

# Koniunktura gospodarcza, opinie formułowane przez jednostki z siedzibą w województwie POMORSKIM – grudzień 2019 r.

31.12.2019 r.

# 4,9

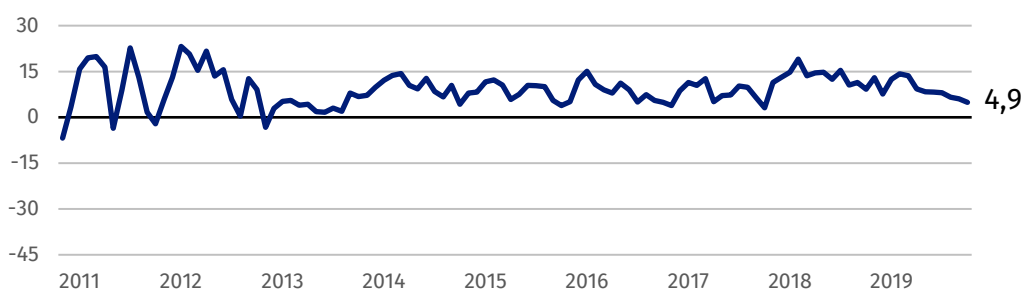
Wskaźnik ogólnego klimatu koniunktury w przetwórstwie przemysłowym

Koniunktura jest oceniana negatywnie przez podmioty z większości prezentowanych rodzajów działalności gospodarczej, najgorzej – przez przedstawicieli firm z sekcji zakwaterowanie i gastronomia. Najbardziej pozytywne oceny zgłaszają przedsiębiorstwa z sekcji informacja i komunikacja.

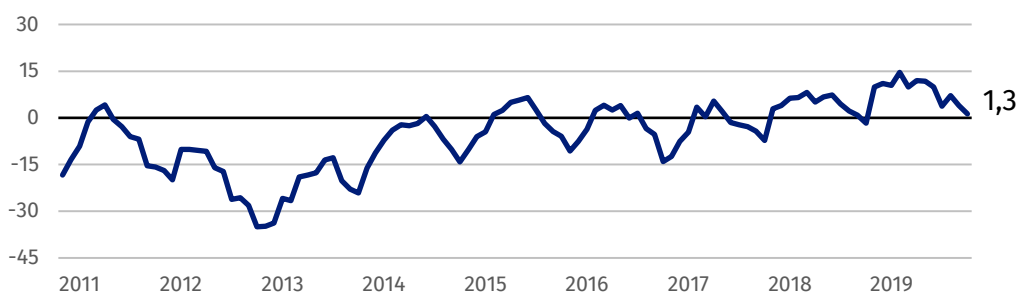
Przedsiębiorcy z sekcji informacja i komunikacja oceniają koniunkturę optymistycznie, najlepiej ze wszystkich prezentowanych rodzajów działalności

## Wskaźnik ogólnego klimatu koniunktury

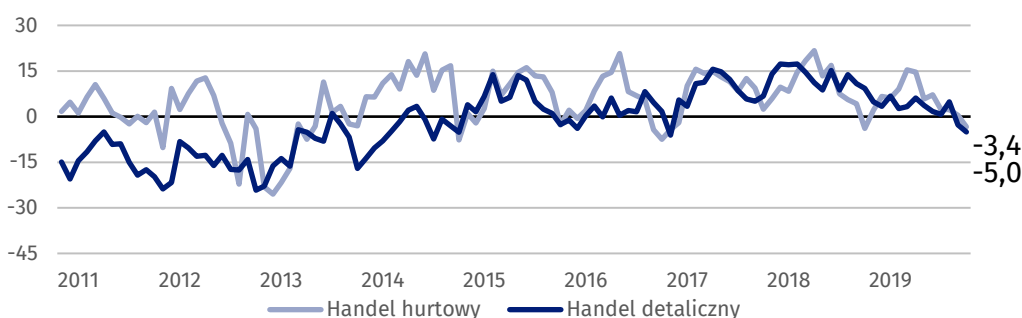
Wykres 1. Wskaźnik ogólnego klimatu koniunktury w przetwórstwie przemysłowym



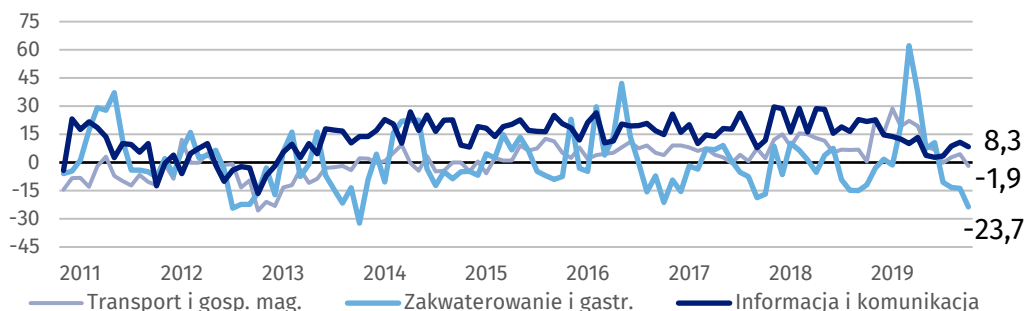
Wykres 2. Wskaźnik ogólnego klimatu koniunktury w budownictwie



Wykres 3. Wskaźnik ogólnego klimatu koniunktury w handlu



Wykres 4. Wskaźnik ogólnego klimatu koniunktury w wybranych sekcjach usługowych



## Barierzy działalności przedsiębiorstw

### BUDOWNICTWO

Największe trudności dla jednostek zgłaszających bariery stanowią koszty zatrudnienia (54,7% w grudniu br., 56,6% przed rokiem). W porównaniu z grudniem ub.r. najbardziej spadło znaczenie uciążliwości związanych z kosztami materiałów (z 36,8% do 20,8%).

### HANDEL HURTOWY

Koszty zatrudnienia stanowią barierę ograniczającą działalność przedsiębiorstw w największym stopniu (43,2% w grudniu br., 37,5% przed rokiem). W porównaniu z grudniem 2018 r. największy wzrost znaczenia zanotowała bariera związana z wysokimi obciążeniami na rzecz budżetu (z 29,1% do 40,0%), natomiast spadek – trudności z uzyskaniem kredytu bankowego (z 9,5% do 2,6%).

### HANDEL DETALICZNY

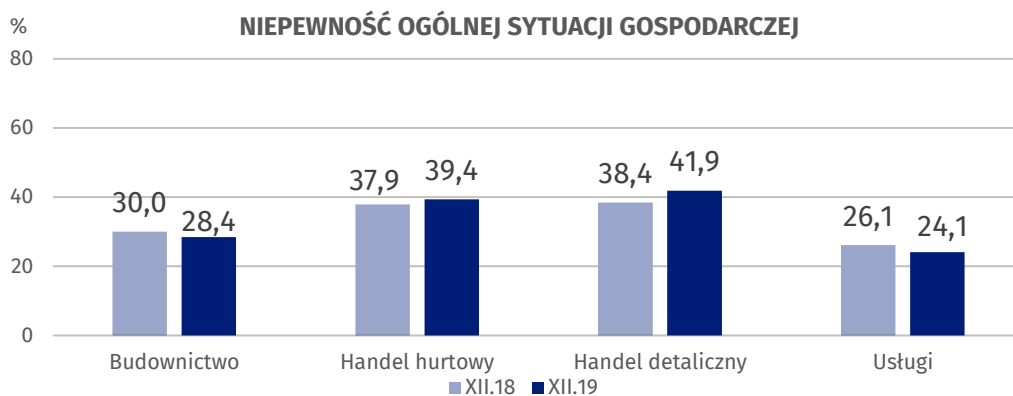
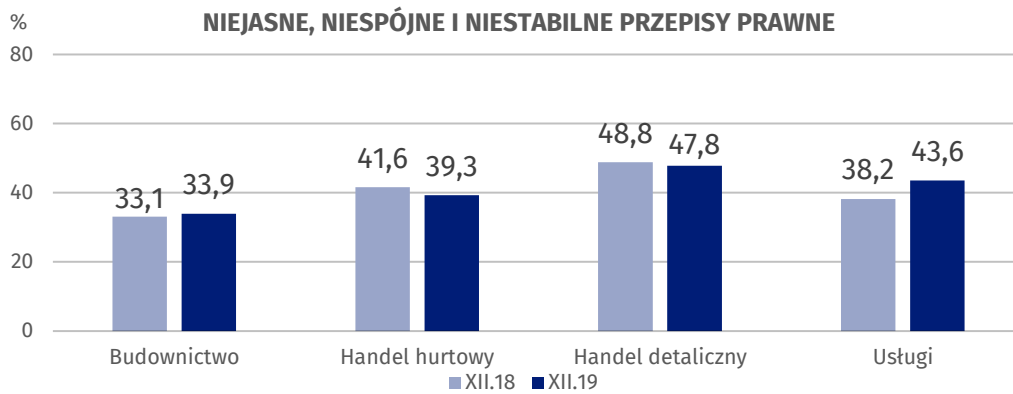
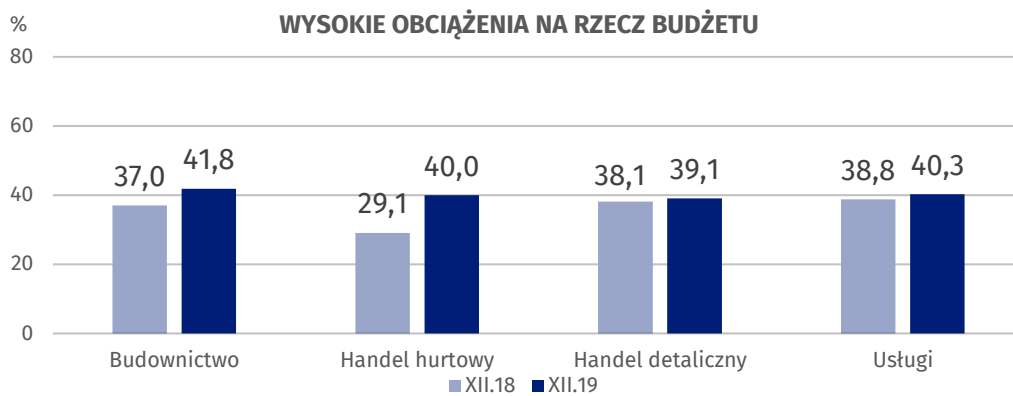
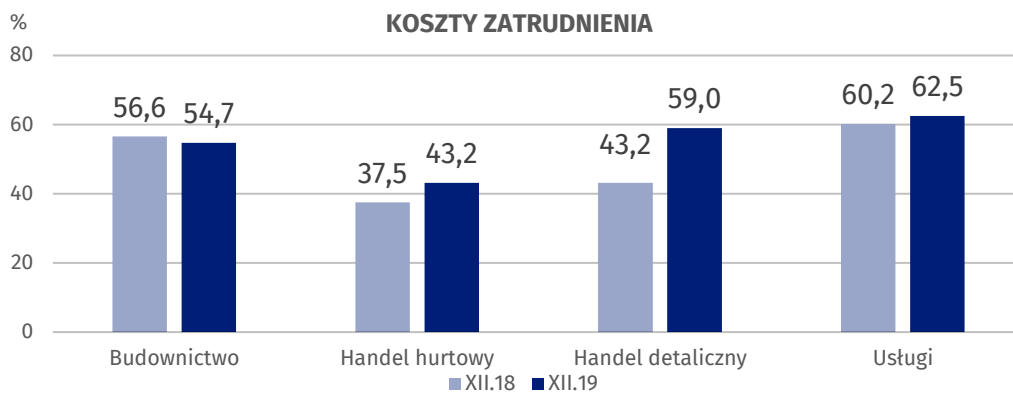
Koszty zatrudnienia stanowią barierę ograniczającą działalność przedsiębiorstw w największym stopniu (59,0% w grudniu br., 43,2% przed rokiem – największy wzrost znaczenia w porównaniu z grudniem 2018 r.). W skali roku najbardziej spadły uciążliwości wynikające ze zbyt dużej konkurencji na rynku (z 57,0% do 41,6%) oraz wysokich ceł i obciążeń importowych (z 13,9% do 1,4%).

### USŁUGI

Podobnie jak w budownictwie i handlu, najważniejszą barierę ograniczającą działalność przedsiębiorstw stanowią koszty zatrudnienia (62,5% w grudniu br., 60,2% w analogicznym miesiącu ub.r.). Bariera niejasnych, niespójnych i niestabilnych przepisów prawnych odnotowała największy wzrost znaczenia w porównaniu z grudniem poprzedniego roku (z 38,2% do 43,6%).

We wszystkich prezentowanych rodzajach działalności najbardziej znaczącą barierą są koszty zatrudnienia

**Wykres 5. Wybrane bariery działalności gospodarczej**



Opracowanie merytoryczne:  
**Departament Studiów  
Makroekonomicznych i Finansów  
Hubert Stefaniak**  
Tel: 22 608 36 51  
**e-mail: [h.stefaniak@stat.gov.pl](mailto:h.stefaniak@stat.gov.pl)**

#### **Wydział Współpracy z Mediami**

Tel: 22 608 34 91, 22 608 38 04

**e-mail: [obslugaprasowa@stat.gov.pl](mailto:obslugaprasowa@stat.gov.pl)**

Rozpowszechnianie:  
**Rzecznik Prasowy Prezesa GUS**

**Karolina Banaszek**  
Tel: 22 608 34 75, 22 608 30 09  
**e-mail: [rzecznik@stat.gov.pl](mailto:rzecznik@stat.gov.pl)**



[www.stat.gov.pl](http://www.stat.gov.pl)



@GUS\_STAT



@GlownyUrzadStatystyczny

#### **Powiązane opracowania**

[Koniunktura gospodarcza w przetwórstwie przemysłowym, budownictwie, handlu i usługach 2000 – 2019](#)

[Badanie koniunktury gospodarczej – zeszyt metodologiczny](#)

#### **Temat dostępny w bazach danych**

[Dziedzina Baza Wiedzy Koniunktura Gospodarcza](#)

#### **Ważniejsze pojęcia dostępne w słowniku**

[Koniunktura gospodarcza](#)

[Bariery działalności](#)