

# Koniunktura gospodarcza, opinie formułowane przez jednostki z siedzibą w województwie POMORSKIM – październik 2019 r.

31.10.2019 r.

# 6,6

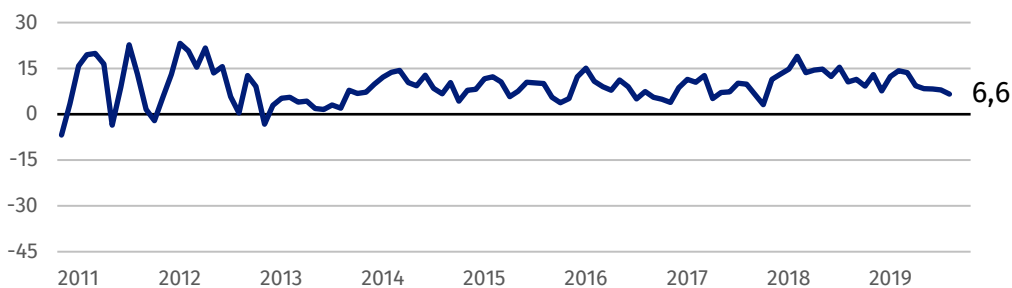
Wskaźnik ogólnego klimatu koniunktury w przetwórstwie przemysłowym

Koniunktura jest oceniana pozytywnie przez podmioty z większości prezentowanych rodzajów działalności gospodarczej, najlepiej – przez przedstawicieli firm z sekcji informacja i komunikacja. Niekorzystnie oceniają koniunkturę jedynie prowadzący działalność w zakresie zakwaterowania i gastronomii.

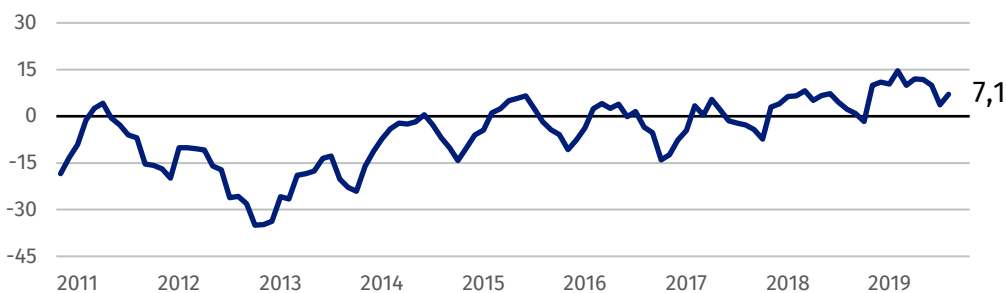
Przedsiębiorcy z sekcji informacja i komunikacja oceniają koniunkturę optymistycznie, najlepiej ze wszystkich prezentowanych rodzajów działalności

## Wskaźnik ogólnego klimatu koniunktury

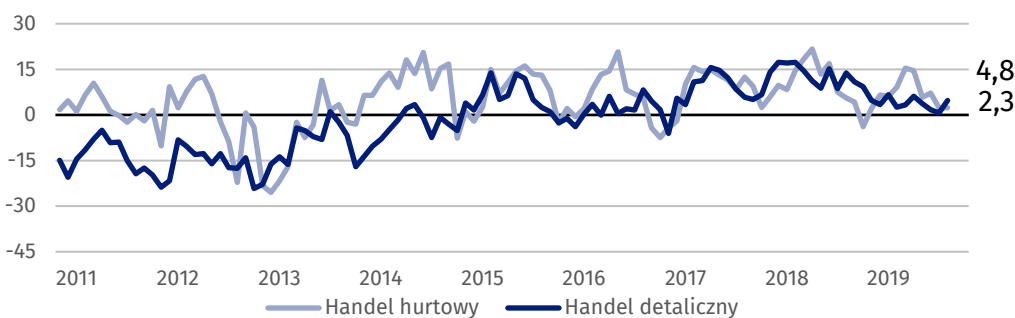
Wykres 1. Wskaźnik ogólnego klimatu koniunktury w przetwórstwie przemysłowym



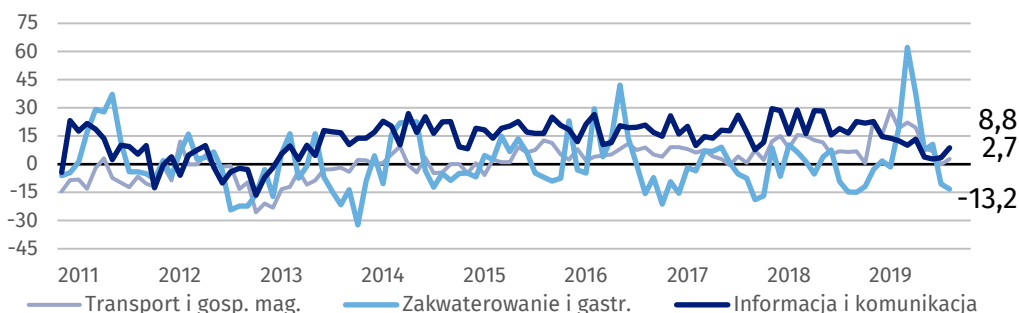
Wykres 2. Wskaźnik ogólnego klimatu koniunktury w budownictwie



Wykres 3. Wskaźnik ogólnego klimatu koniunktury w handlu



**Wykres 4. Wskaźnik ogólnego klimatu koniunktury w wybranych sekcjach usługowych**



## Barierzy działalności przedsiębiorstw

### PRZETWÓRSTWO PRZEMYSŁOWE

Koszty zatrudnienia stanowią barierę ograniczającą działalność przedsiębiorstw w największym stopniu (60,9% w październiku br., 53,5% przed rokiem). Znaczenie tej bariery oraz związanej z niedostatecznym popytem na rynku krajowym (z 20,9% do 28,7%) wzrosło w skali roku najbardziej. W porównaniu z październikiem 2018 r. w największym stopniu spadło odczuwanie bariery niedoboru wykwalifikowanych pracowników (z 59,5% do 49,8%).

### BUDOWNICTWO

Koszty zatrudnienia stanowią barierę ograniczającą działalność przedsiębiorstw w największym stopniu (59,3% w październiku br., 53,2% przed rokiem). Znaczenie tej bariery oraz związanej z wysokimi obciążeniami na rzecz budżetu (z 30,9% do 40,0%) wzrosło w skali roku najbardziej. W porównaniu z październikiem 2018 r. w największy stopniu spadło odczuwanie barier związanych z niedoborem wykwalifikowanych pracowników (z 61,1% do 47,1%), niedoborem sprzętu, materiałów i surowców z przyczyn pozafinansowych (z 12,9% do 3,9%) oraz zbyt dużą konkurencją na rynku (z 25,8% do 17,7%).

### HANDEL HURTOWY

Największe trudności dla jednostek zgłaszających bariery stanowią koszty zatrudnienia (46,9% w październiku br., 48,9% w analogicznym miesiącu ub.r.). W porównaniu z październikiem 2018 r. najbardziej wzrosło znaczenie barier związanych z niedostatecznym popytem (z 23,4% do 37,6%) i wysokimi obciążeniami na rzecz budżetu (z 27,3% do 40,2%), natomiast spadła uciążliwość barier wynikających z wysokich odsetek bankowych (z 17,3% do 6,9%), niepewności ogólnej sytuacji gospodarczej (z 44,3% do 35,1%) oraz niejasnych, niespójnych i niestabilnych przepisów prawnych (z 47,6% do 38,7%).

### HANDEL DETALICZNY

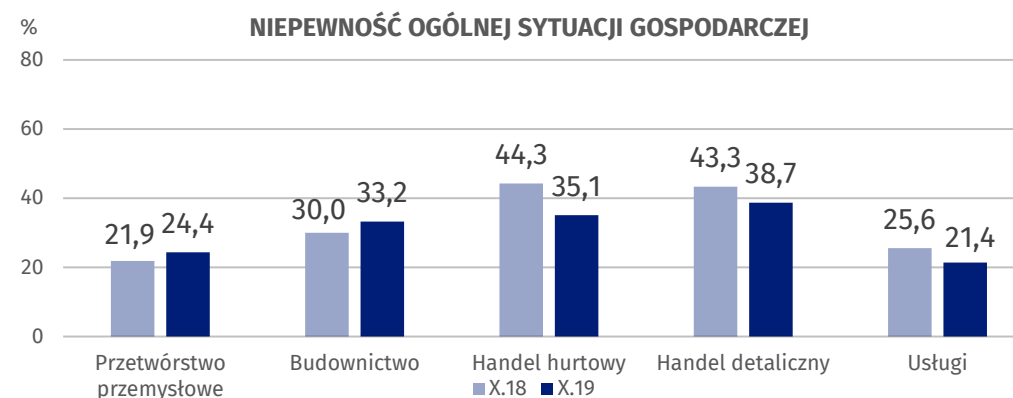
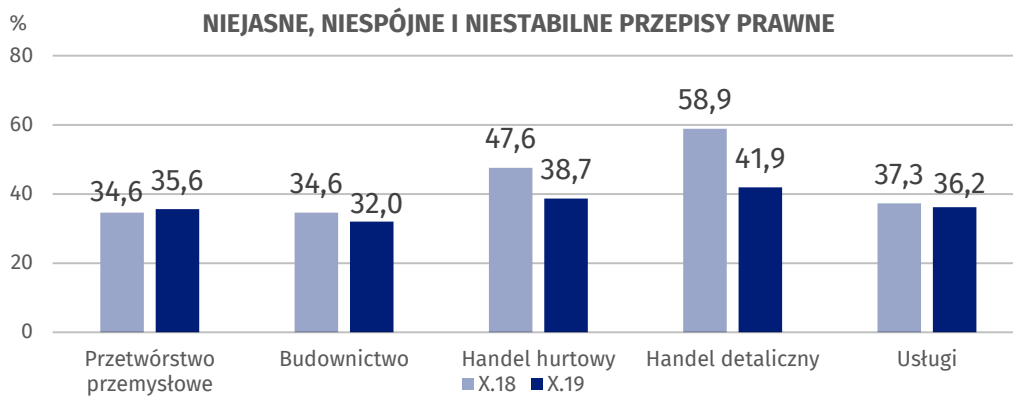
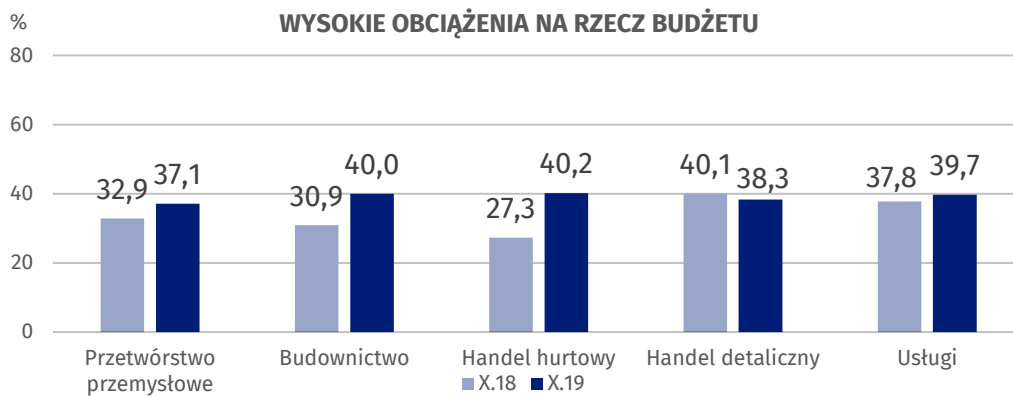
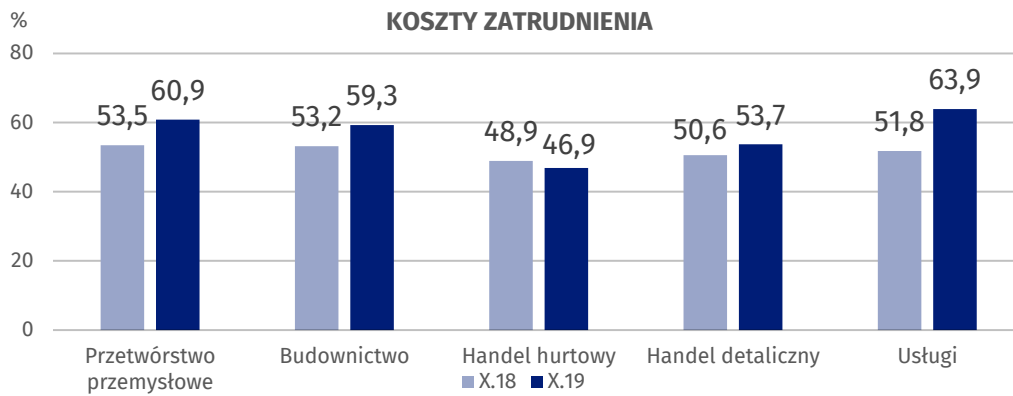
Największe trudności dla jednostek zgłaszających bariery stanowią koszty zatrudnienia (53,7% w październiku br., 50,6% w analogicznym miesiącu ub.r.). W porównaniu z październikiem 2018 r. największy spadek znaczenia zanotowała bariera niejasnych, niespójnych i niestabilnych przepisów prawnych (z 58,9% do 41,9%).

### USŁUGI

Podobnie jak w przetwórstwie przemysłowym, budownictwie i handlu, najważniejszą barierę ograniczającą działalność przedsiębiorstw stanowią koszty zatrudnienia (63,9% w październiku br., 51,8% w analogicznym miesiącu ub.r. – jest to bariera, której znaczenie w skali roku wzrosło najbardziej).

We wszystkich prezentowanych rodzajach działalności najbardziej znaczącą barierą są koszty zatrudnienia

**Wykres 5. Wybrane bariery działalności gospodarczej**



Opracowanie merytoryczne:  
**Departament Studiów  
Makroekonomicznych i Finansów  
Hubert Stefaniak**  
Tel: 22 608 36 51  
**e-mail: [h.stefaniak@stat.gov.pl](mailto:h.stefaniak@stat.gov.pl)**

#### **Wydział Współpracy z Mediami**

Tel: 22 608 34 91, 22 608 38 04

**e-mail: [obslugaprasowa@stat.gov.pl](mailto:obslugaprasowa@stat.gov.pl)**

Rozpowszechnianie:  
**Rzecznik Prasowy Prezesa GUS**

**Karolina Banaszek**  
Tel: 22 608 34 75, 22 608 30 09  
**e-mail: [rzecznik@stat.gov.pl](mailto:rzecznik@stat.gov.pl)**



[www.stat.gov.pl](http://www.stat.gov.pl)



@GUS\_STAT



@GlownyUrzadStatystyczny

#### **Powiązane opracowania**

[Koniunktura gospodarcza w przetwórstwie przemysłowym, budownictwie, handlu i usługach 2000 – 2019](#)

[Badanie koniunktury gospodarczej – zeszyt metodologiczny](#)

#### **Temat dostępny w bazach danych**

[Dziedzina Baza Wiedzy Koniunktura Gospodarcza](#)

#### **Ważniejsze pojęcia dostępne w słowniku**

[Koniunktura gospodarcza](#)

[Bariery działalności](#)