

Koniunktura gospodarcza, opinie formułowane przez jednostki z siedzibą w województwie POMORSKIM – sierpień 2019 r.

30.08.2019 r.

8,3

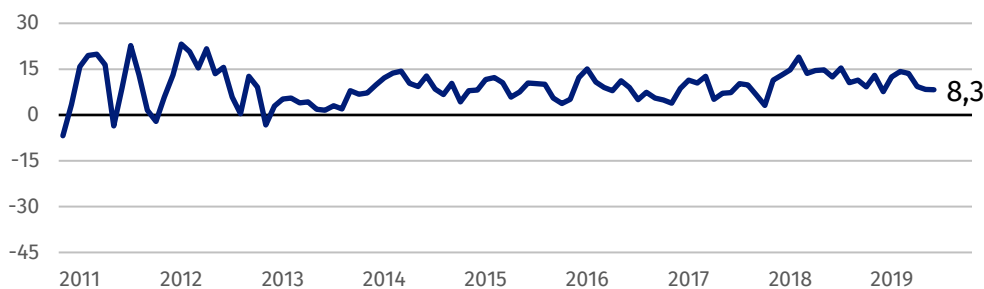
Wskaźnik ogólnego klimatu koniunktury w przetwórstwie przemysłowym

Koniunktura jest oceniana pozytywnie przez podmioty ze wszystkich prezentowanych rodzajów działalności gospodarczej, najbardziej korzystnie przez przedstawicieli firm z sekcji zakwaterowanie i gastronomia.

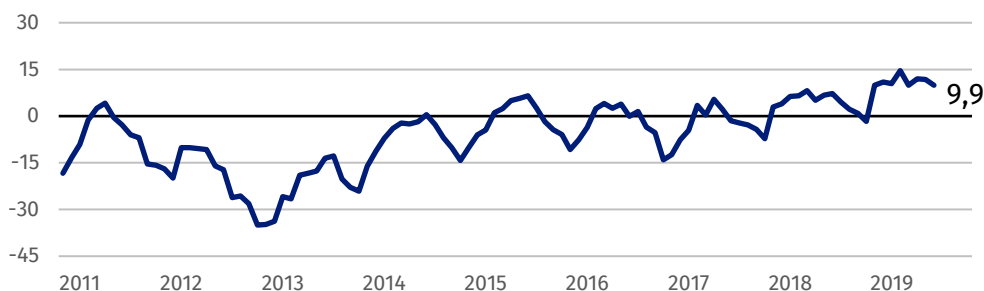
Przedsiębiorcy z sekcji zakwaterowanie i gastronomia oceniają koniunkturę najbardziej optymistycznie ze wszystkich prezentowanych rodzajów działalności

Wskaźnik ogólnego klimatu koniunktury

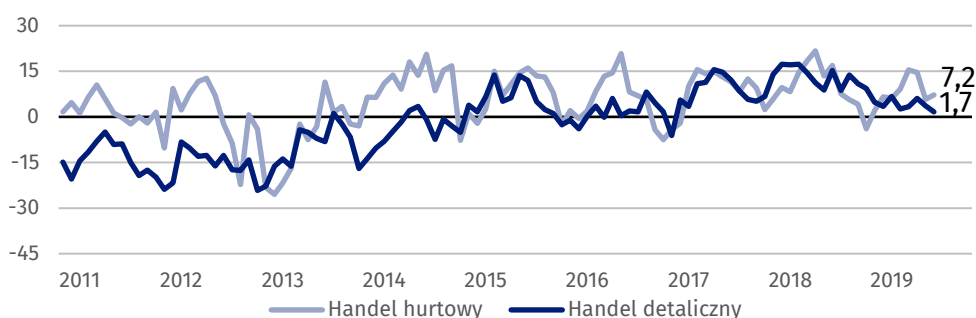
Wykres 1. Wskaźnik ogólnego klimatu koniunktury w przetwórstwie przemysłowym



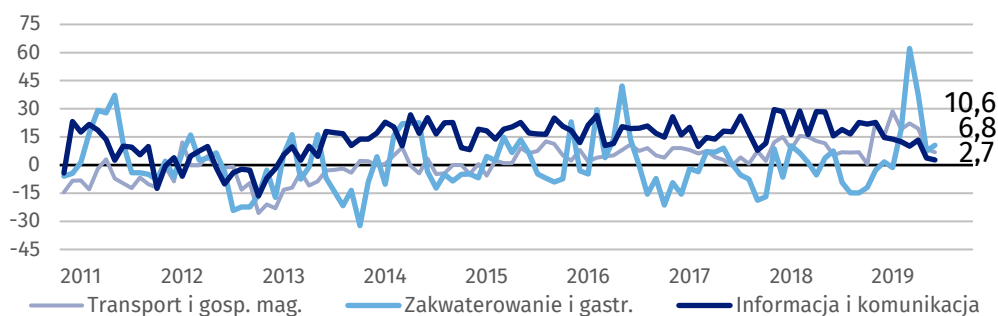
Wykres 2. Wskaźnik ogólnego klimatu koniunktury w budownictwie



Wykres 3. Wskaźnik ogólnego klimatu koniunktury w handlu



Wykres 4. Wskaźnik ogólnego klimatu koniunktury w wybranych sekcjach usługowych



Bariery działalności przedsiębiorstw

BUDOWNICTWO

Koszty zatrudnienia stanowią barierę ograniczającą działalność przedsiębiorstw w największym stopniu (55,6% w sierpniu br., 52,8% przed rokiem). W porównaniu z sierpniem 2018 r. najbardziej spadło znaczenie utrudnień związanych z niedoborem sprzętu oraz/lub materiałów i surowców z przyczyn pozafinansowych (z 12,1% do 2,6%) oraz kosztami materiałów (z 31,4% do 23,7%).

HANDEL HURTOWY

Największą barierę ograniczającą działalność gospodarczą stanowią koszty zatrudnienia (55,3% w sierpniu br., 45,7% przed rokiem – największy wzrost znaczenia w skali roku). Niejasne, niespójne i niestabilne przepisy prawne zanotowały najbardziej znaczący spadek istotności w porównaniu z sierpniem ub.r. (z 54,1% do 42,4%).

HANDEL DETALICZNY

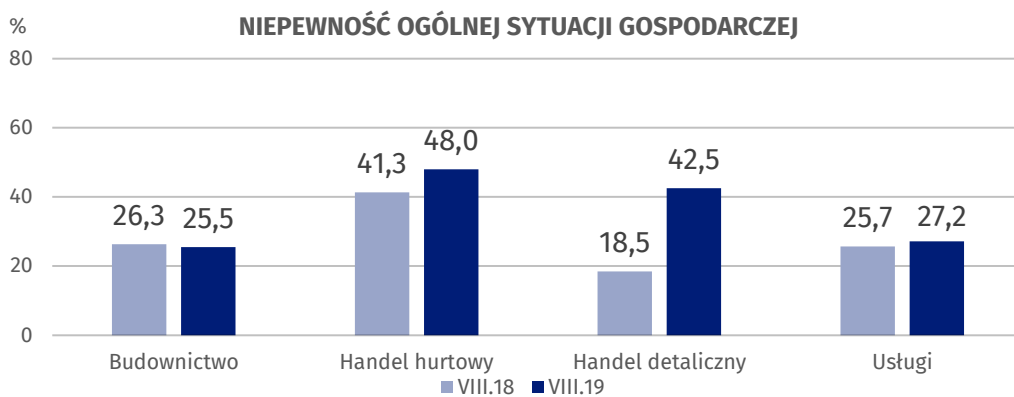
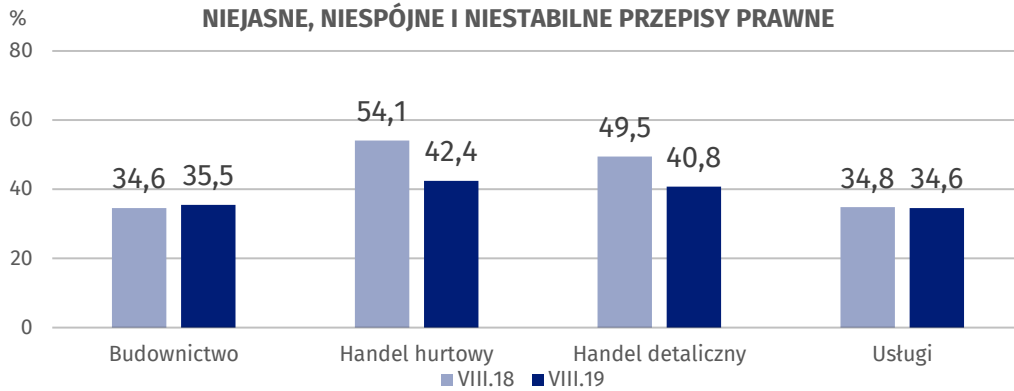
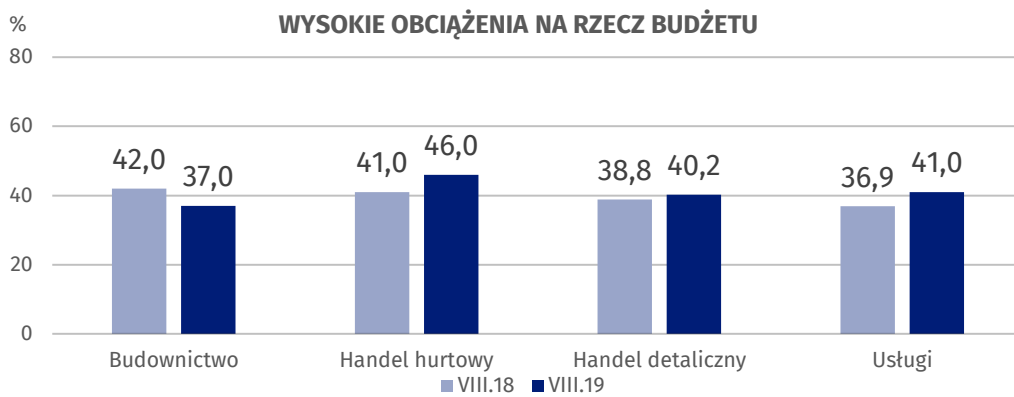
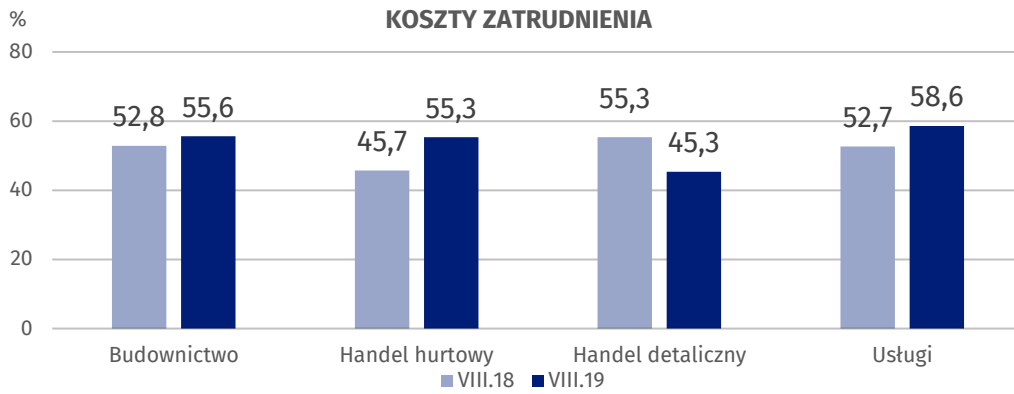
Największe trudności dla jednostek zgłaszających bariery stanowią koszty zatrudnienia (45,3% w sierpniu br., 55,3% w analogicznym miesiącu ub.r.). W porównaniu z sierpniem 2018 r. największy wzrost znaczenia osiągnęła bariera niepewności ogólnej sytuacji gospodarczej (z 18,5% do 42,5%). W skali roku najbardziej zmniejszyły się uciążliwości związane z powierzchnią sprzedażową (z 22,1% do 2,1%).

USŁUGI

Podobnie jak w budownictwie i handlu, najważniejszą barierę ograniczającą działalność przedsiębiorstw stanowią koszty zatrudnienia (58,6% w sierpniu br., 52,7% w analogicznym miesiącu ub.r. – jest to bariera, której znaczenie w skali roku wzrosło najbardziej). Istotnie zwiększyło się również odczuwanie uciążliwości związanych ze zbyt dużą konkurencją firm zagranicznych (z 8,8% do 14,3%). W porównaniu z sierpniem 2018 r. najbardziej spadło znaczenie bariery niedoboru wykwalifikowanych pracowników (z 39,7% do 34,8%).

We wszystkich prezentowanych rodzajach działalności najbardziej znaczącą barierą są koszty zatrudnienia

Wykres 5. Wybrane bariery działalności gospodarczej



Opracowanie merytoryczne:
**Departament Studiów
Makroekonomicznych i Finansów
Hubert Stefaniak**
Tel: 22 608 36 51
e-mail: h.stefaniak@stat.gov.pl

Wydział Współpracy z Mediami

Tel: 22 608 34 91, 22 608 38 04

e-mail: obslugaprasowa@stat.gov.pl

Rozpowszechnianie:
Rzecznik Prasowy Prezesa GUS

Karolina Banaszek
Tel: 22 608 34 75, 22 608 30 09
e-mail: rzecznik@stat.gov.pl



www.stat.gov.pl



@GUS_STAT



@GlownyUrzadStatystyczny

Powiązane opracowania

[Koniunktura gospodarcza w przetwórstwie przemysłowym, budownictwie, handlu i usługach 2000 – 2019](#)

[Badanie koniunktury gospodarczej – zeszyt metodologiczny](#)

Temat dostępny w bazach danych

[Dziedzina Baza Wiedzy Koniunktura Gospodarcza](#)

Ważniejsze pojęcia dostępne w słowniku

[Koniunktura gospodarcza](#)

[Bariery działalności](#)