

Koniunktura gospodarcza, opinie formułowane przez jednostki z siedzibą w województwie POMORSKIM – kwiecień 2019 r.

30.04.2019 r.

14,2

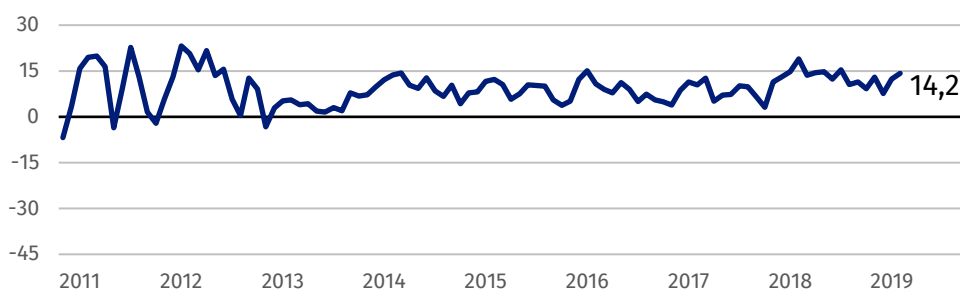
Wskaźnik ogólnego klimatu koniunktury w przetwórstwie przemysłowym

Ogólny klimat koniunktury jest oceniany pozytywnie przez podmioty ze wszystkich prezentowanych rodzajów działalności gospodarczej, najbardziej korzystnie przez przedstawicieli firm prowadzących działalność z zakresu transportu i gospodarki magazynowej oraz zakwaterowania i gastronomii.

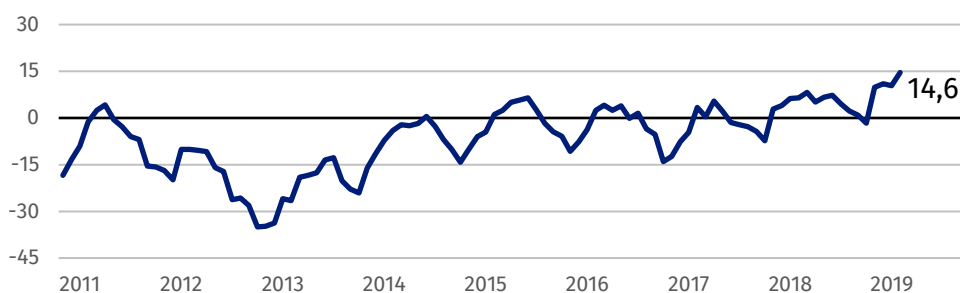
Przedsiębiorcy z sekcji transport i gospodarka magazynowa oraz zakwaterowanie i gastronomia oceniają koniunkturę optymistycznie, najlepiej ze wszystkich prezentowanych rodzajów działalności.

Wskaźnik ogólnego klimatu koniunktury

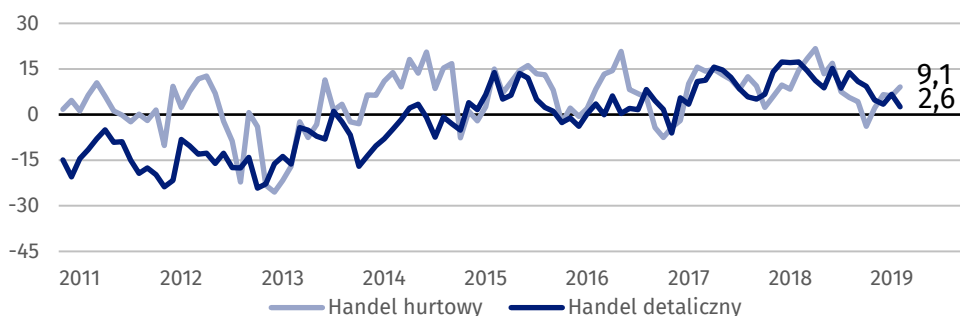
Wykres 1. Wskaźnik ogólnego klimatu koniunktury w przetwórstwie przemysłowym



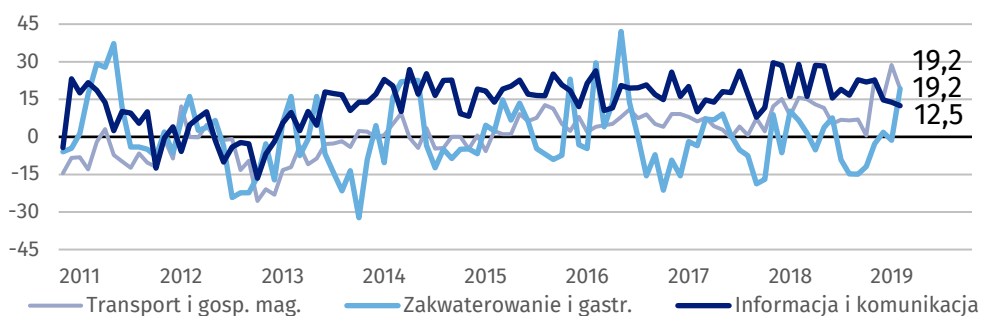
Wykres 2. Wskaźnik ogólnego klimatu koniunktury w budownictwie



Wykres 3. Wskaźnik ogólnego klimatu koniunktury w handlu



Wykres 4. Wskaźnik ogólnego klimatu koniunktury w wybranych sekcjach usługowych



Barierzy działalności przedsiębiorstw

PRZETWÓRSTWO PRZEMYSŁOWE

Największe trudności dla jednostek zgłaszających bariery stanowią koszty zatrudnienia (54,4% w kwietniu br., 57,4% przed rokiem) oraz niedobór wykwalifikowanych pracowników (47,9% w kwietniu br., 49,5% w analogicznym miesiącu poprzedniego roku). W porównaniu z kwietniem 2018 r. najbardziej zwiększyło się znaczenie niedostatecznego popytu na rynku krajowym (z 19,6% do 29,0%) oraz niedoboru surowców, materiałów i półfabrykatów (z 3,8% do 8,2%), natomiast spadło – bariery związanej z niedoborem pracowników (z 43,3% do 38,8%).

BUDOWNICTWO

Największe trudności dla jednostek zgłaszających bariery stanowią koszty zatrudnienia (56,0% w kwietniu br., 50,6% przed rokiem – jest to bariera, której znaczenie w skali roku wzrosło najbardziej) oraz niedobór wykwalifikowanych pracowników (50,4% w kwietniu br., 53,5% w analogicznym miesiącu ub.r.). W porównaniu z kwietniem 2018 r. najbardziej spadło znaczenie utrudnień związanych ze zbyt dużą konkurencją na rynku (z 30,3% do 20,9%), niedostatecznym popytem (z 17,1% do 10,7%) oraz trudnościami z uzyskaniem kredytu bankowego (11,3% do 5,6%).

HANDEL HURTOWY

Koszty zatrudnienia stanowią barierę ograniczającą działalność przedsiębiorstw w największym stopniu (46,6% w kwietniu br., 47,4% przed rokiem). W porównaniu z kwietniem 2018 r. w największym stopniu wzrosło znaczenie utrudnień wynikających z niedoboru pracowników (z 17,3% do 26,8%), trudności w rozrachunkach z kontrahentami (z 33,3% do 41,4%) oraz problemów z zakupem towarów (z 5,9% do 13,3%), natomiast spadło – uciążliwości związanych z wysokimi cenami i obciążeniami importowymi (z 15,8% do 5,1%), niejasnymi, niespójnymi i niestabilnymi przepisami prawnymi (z 42,7% do 33,6%) oraz niepewnością ogólnej sytuacji gospodarczej (z 40,5% do 35,4%).

HANDEL DETALICZNY

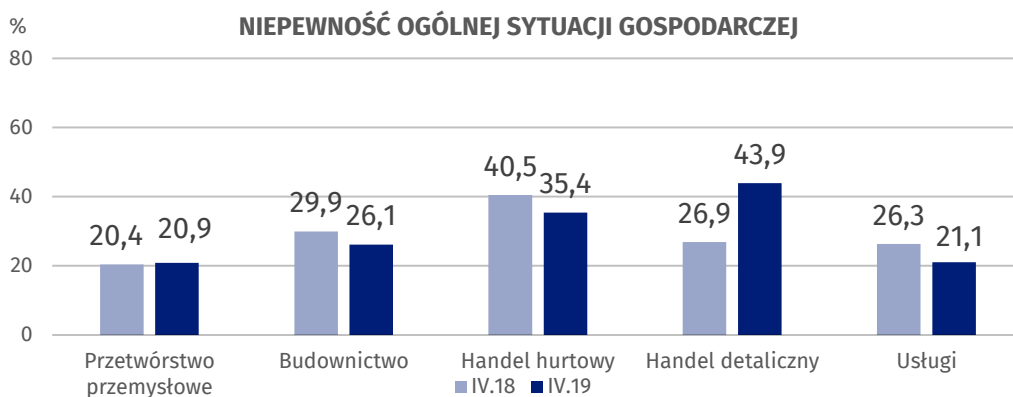
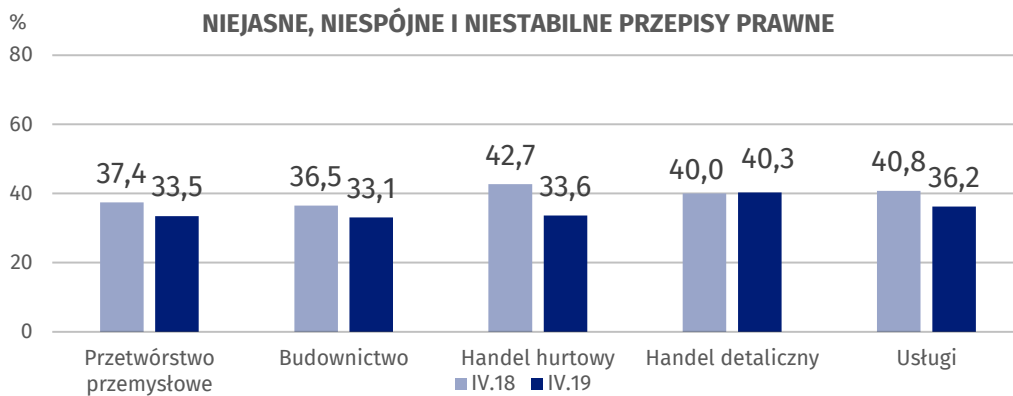
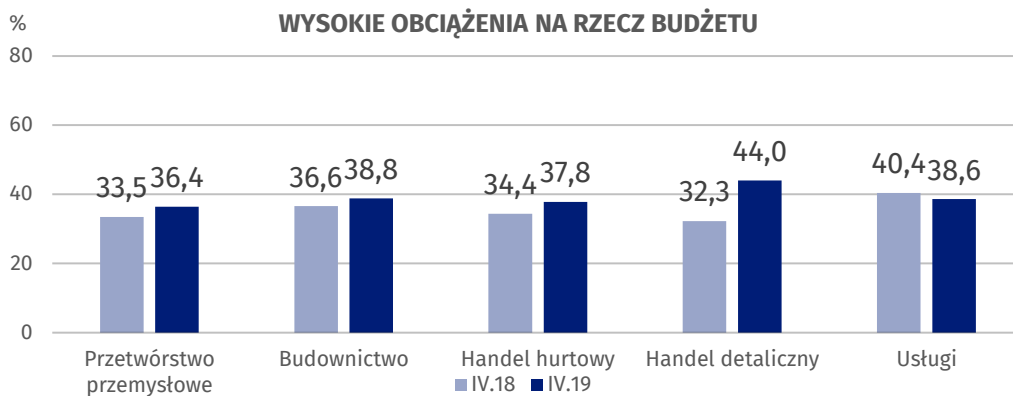
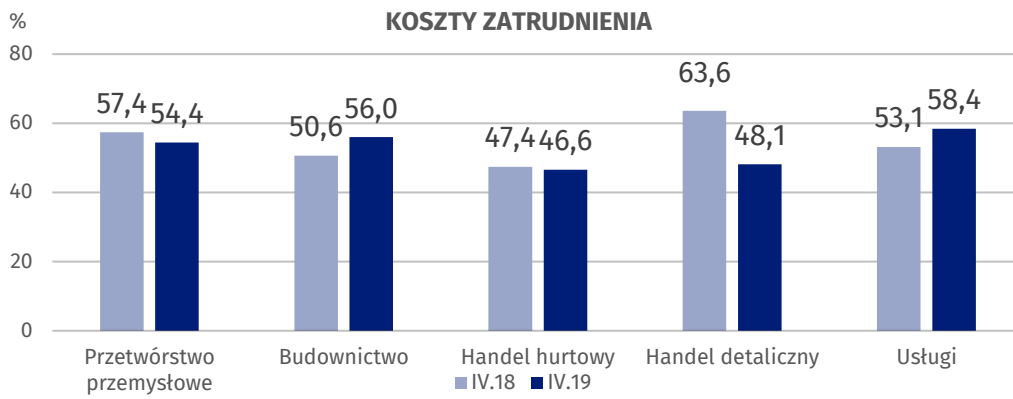
Największe trudności dla jednostek zgłaszających bariery stanowią koszty zatrudnienia (48,1% w kwietniu br., 63,6% w analogicznym miesiącu ub.r.). W porównaniu z kwietniem 2018 r. najbardziej zwiększyły się utrudnienia związane z niepewnością ogólnej sytuacji gospodarczej (26,9% do 43,9%), zbyt dużą konkurencją na rynku (z 31,9% do 44,6%) oraz wysokimi obciążeniami na rzecz budżetu (z 32,3% do 44,0%). W skali roku w największym stopniu spadło znaczenie barier związanych z niedoborem pracowników (z 44,1% do 21,7%), kosztami zatrudnienia oraz problemami z zakupem towarów (z 14,2% do 6,0%).

USŁUGI

Najważniejszą barierę ograniczającą działalność przedsiębiorstw stanowią koszty zatrudnienia (58,4% w kwietniu br., 53,1% w analogicznym miesiącu ub.r. – jest to bariera, której znaczenie w skali roku wzrosło najbardziej). W porównaniu z kwietniem 2018 r. najbardziej spadło znaczenie trudności związanych z niedoborem wykwalifikowanych pracowników (z 43,3% do 34,2%), niedostatecznym popytem (z 20,5% do 15,2%) oraz niepewnością ogólnej sytuacji gospodarczej (z 26,3% do 21,1%).

W porównaniu z kwietniem 2018 r. najbardziej spadło znaczenie bariery związanej z niedoborem pracowników w handlu detalicznym.

Wykres 5. Wybrane bariery działalności gospodarczej



Opracowanie merytoryczne:
**Departament Studiów
Makroekonomicznych i Finansów
Agnieszka Chetchowska**
Tel: 22 608 3651
e-mail: a.chelchowska@stat.gov.pl

Wydział Współpracy z Mediami
tel.: 22 608 3491, 22 608 3804
e-mail: obslugaprasowa@stat.gov.pl

Rozpowszechnianie:
**Rzecznik Prasowy Prezesa GUS
Karolina Dawidziuk**
Tel: 22 608 3475, 22 608 3009
e-mail: rzecznik@stat.gov.pl



www.stat.gov.pl



@GUS_STAT



@GlownyUrzadStatystyczny

Powiązane opracowania

[Koniunktura gospodarcza w przetwórstwie przemysłowym, budownictwie, handlu i usługach 2000 – 2019](#)

[Badanie koniunktury gospodarczej – zeszyt metodologiczny](#)

Temat dostępny w bazach danych

[Dziedzina Baza Wiedzy Koniunktura Gospodarcza](#)

Ważniejsze pojęcia dostępne w słowniku

[Koniunktura gospodarcza](#)

[Bariery działalności](#)