

# Koniunktura gospodarcza, opinie formułowane przez jednostki z siedzibą w województwie POMORSKIM – marzec 2019 r.

29.03.2019 r.

# 12,4

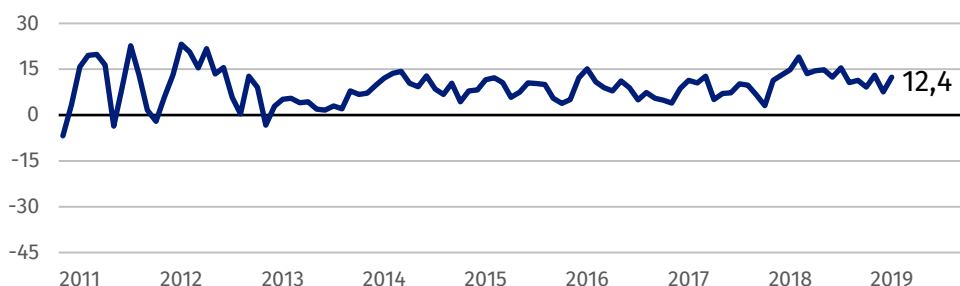
Wskaźnik ogólnego klimatu koniunktury w sekcji przetwórstwo przemysłowe

Koniunktura jest oceniana pozytywnie przez podmioty z większości prezentowanych rodzajów działalności gospodarczej, najlepiej – przez przedstawicieli firm z sekcji transport i gospodarka magazynowa. Negatywne oceny zgłaszają jedynie przedsiębiorstwa z sekcji zakwaterowanie i gastronomia.

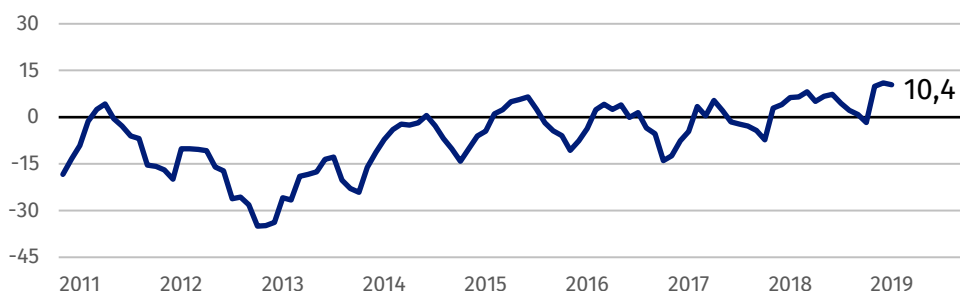
Przedsiębiorcy z sekcji transport i gospodarka magazynowa oceniają koniunkturę optymistycznie, najlepiej ze wszystkich prezentowanych rodzajów działalności.

## Wskaźnik ogólnego klimatu koniunktury

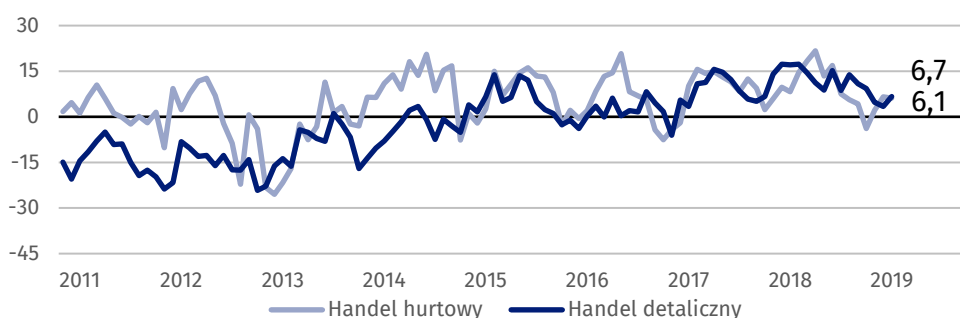
Wykres 1. Wskaźnik ogólnego klimatu koniunktury w przetwórstwie przemysłowym



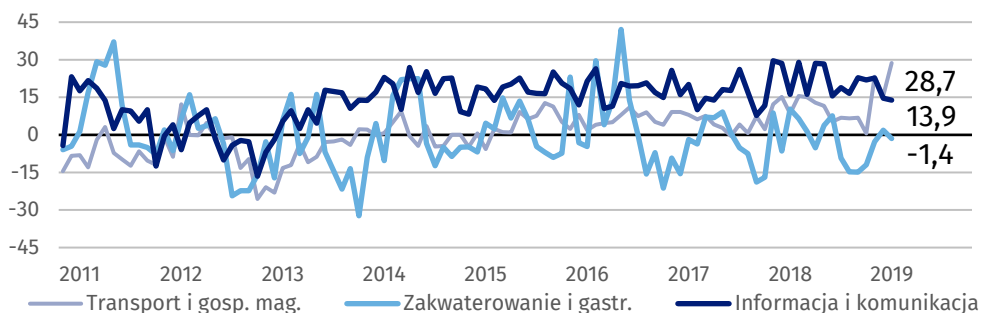
Wykres 2. Wskaźnik ogólnego klimatu koniunktury w budownictwie



Wykres 3. Wskaźnik ogólnego klimatu koniunktury w handlu



**Wykres 4. Wskaźnik ogólnego klimatu koniunktury w wybranych sekcjach usługowych**



## Barierzy działalności przedsiębiorstw

### BUDOWNICTWO

Koszty zatrudnienia stanowią barierę ograniczającą działalność przedsiębiorstw w największym stopniu (52,2% w marcu br., 53,2% przed rokiem). W porównaniu z marcem 2018 r. najbardziej spadło znaczenie utrudnień związanych ze zbyt dużą konkurencją na rynku (z 28,0% do 18,6%), niedostatecznym popytem (z 18,8% do 11,8%) oraz niedoborem wykwalifikowanych pracowników (z 50,8% do 43,9%).

W porównaniu z marcem 2018 r. najbardziej spadło znaczenie bariery związanej z niedoborem pracowników w handlu detalicznym.

### HANDEL HURTOWY

Koszty zatrudnienia stanowią barierę ograniczającą działalność przedsiębiorstw w największym stopniu (43,0% w marcu br., 38,7% przed rokiem). W porównaniu z marcem 2018 r. najbardziej wzrosło znaczenie trudności związanych z wysokimi odsetkami bankowymi (z 10,3% do 19,1%) oraz niedostatecznym popytem (z 23,1% do 28,8%), natomiast spadło – utrudnień wynikających z niepewności ogólnej sytuacji gospodarczej (z 39,9% do 32,1%) oraz niejasnych, niespójnych i niestabilnych przepisów prawnych (z 43,8% do 37,2%).

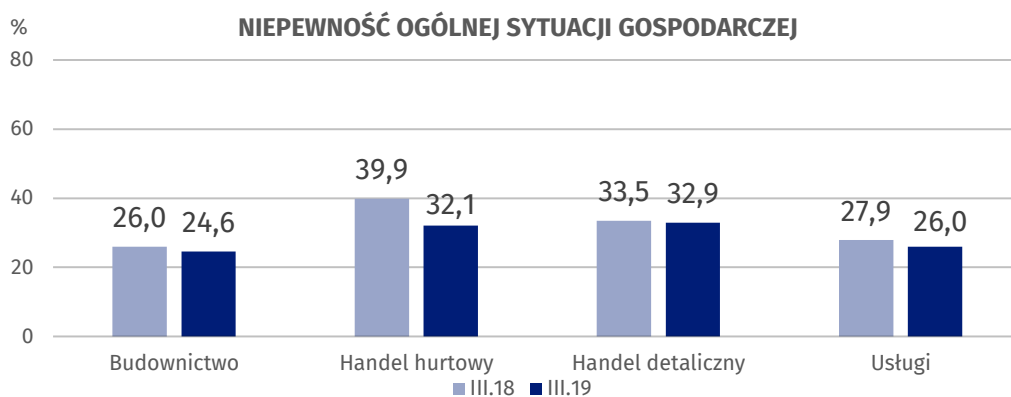
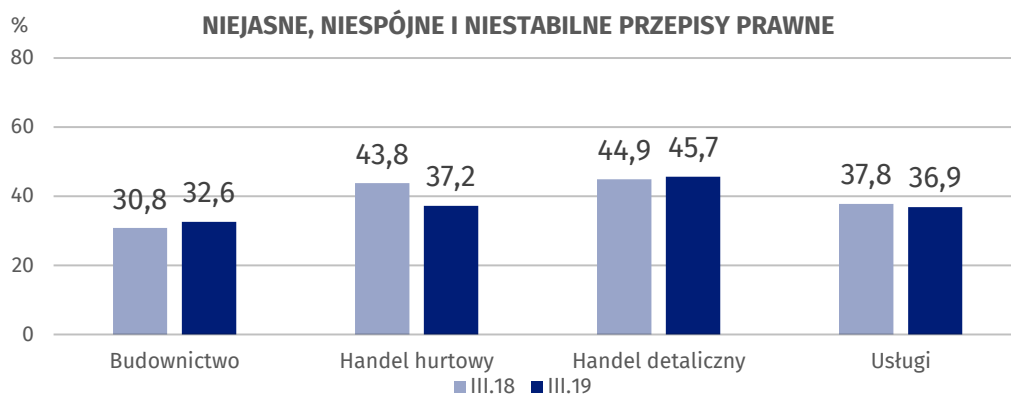
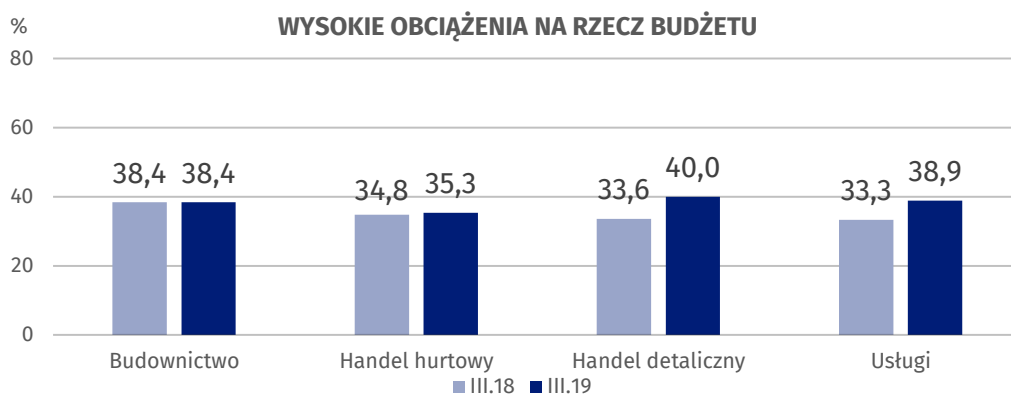
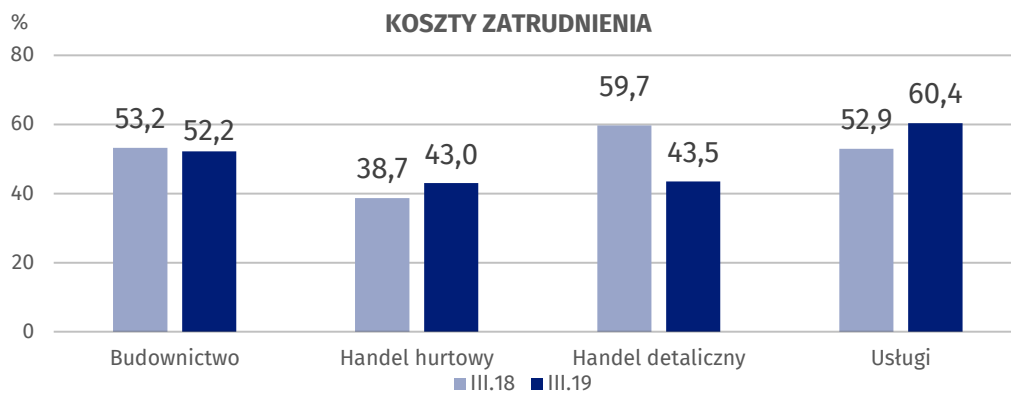
### HANDEL DETALICZNY

Największe trudności dla jednostek zgłaszających bariery stanowi zbyt duża konkurencja na rynku (47,2% w marcu br., 33,6% w analogicznym miesiącu ub.r. – jest to bariera, której znaczenie w skali roku wzrosło najbardziej). W porównaniu z marcem 2018 r. zwiększyły się również znacząco utrudnienia związane z wysokimi obciążeniami na rzecz budżetu (z 33,6% do 40,0%) oraz niedostatecznym popytem (z 23,8% do 29,2%). W skali roku w największym stopniu spadło znaczenie barier związanych z niedoborem pracowników (z 46,4% do 23,2%) oraz kosztami zatrudnienia (z 59,7% do 43,5%).

### USŁUGI

Najważniejszą barierę ograniczającą działalność przedsiębiorstw są koszty zatrudnienia (60,4% w marcu br., 52,9% w analogicznym miesiącu ub.r. – jest to bariera, której znaczenie w skali roku wzrosło najbardziej). Istotnie zwiększyły się również znaczenie problemów wynikających z wysokimi obciążeniami na rzecz budżetu (z 33,3% do 38,9%). W porównaniu z marcem 2018 r. najbardziej spadło znaczenie trudności związanych z niedoborem wykwalifikowanych pracowników (z 46,1% do 36,7%) oraz niedostatecznym popytem (z 22,5% do 16,3%).

**Wykres 5. Wybrane bariery działalności gospodarczej**



Opracowanie merytoryczne:  
**Departament Studiów  
Makroekonomicznych i Finansów  
Agnieszka Chetchowska**  
Tel: 22 608 3651  
e-mail: [a.chelchowska@stat.gov.pl](mailto:a.chelchowska@stat.gov.pl)

**Wydział Współpracy z Mediami**  
tel.: 22 608 3491, 22 608 3804  
e-mail: [obslugaprasowa@stat.gov.pl](mailto:obslugaprasowa@stat.gov.pl)

Rozpowszechnianie:  
**Rzecznik Prasowy Prezesa GUS  
Karolina Dawidziuk**  
Tel: 22 608 3475, 22 608 3009  
e-mail: [rzecznik@stat.gov.pl](mailto:rzecznik@stat.gov.pl)



[www.stat.gov.pl](http://www.stat.gov.pl)



@GUS\_STAT



@GlownyUrzadStatystyczny

### **Powiązane opracowania**

[Koniunktura gospodarcza w przetwórstwie przemysłowym, budownictwie, handlu i usługach 2000 – 2019](#)

[Badanie koniunktury gospodarczej – zeszyt metodologiczny](#)

### **Temat dostępny w bazach danych**

[Dziedzina Baza Wiedzy Koniunktura Gospodarcza](#)

### **Ważniejsze pojęcia dostępne w słowniku**

[Koniunktura gospodarcza](#)

[Bariery działalności](#)