



8 marca  
**DZIEŃ KOBIET**

Dane dla województwa pomorskiego

@gdansk\_stat

gdansk.stat.gov.pl

@urządstatystycznywgdansku

Uwaga. Dane zaprezentowano na podstawie Narodowego Spisu Powszechnego Ludności i Mieszkań z 2011 i 2021 r.  
Stan w dniu 31 marca



## Kobiety w 2021 r.

**1 210 928**

↑ 3,8%

51,4% ogólnej  
liczby ludności

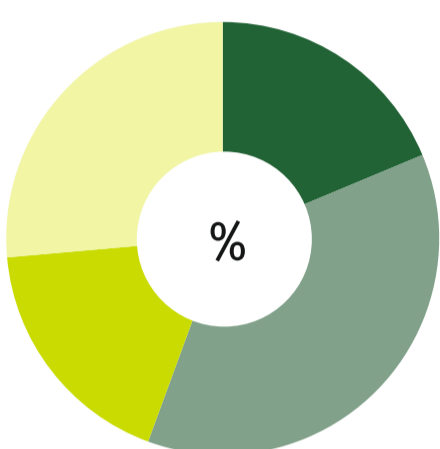
↑ 0,2 p.proc.

41,4 lat  
mediana wieku

↑ 3,1 lat

↑ wzrost w odniesieniu  
do 2011 r.

### KOBIETY WEDŁUG EKONOMICZNYCH GRUP WIEKU W 2021 R.



Wiek:

- przedprodukcyjny 0-17 lat
- produkcyjny mobilny 18-44 lata
- produkcyjny niemobilny 45-59 lat
- poprodukcyjny 60 lat i więcej

**82,3**

Kobiety w wieku nieprodukcyjnym  
na 100 kobiet w wieku produkcyjnym

↑ 15,8 wzrost w odniesieniu do 2011 r.

### WSPÓŁCZYNNIK FEMINIZACJI W 2021 R.

Liczba kobiet na 100 mężczyzn

↑ ↓ wzrost/spadek  
w odniesieniu do 2011 r.



**106 ↑**

Ogółem

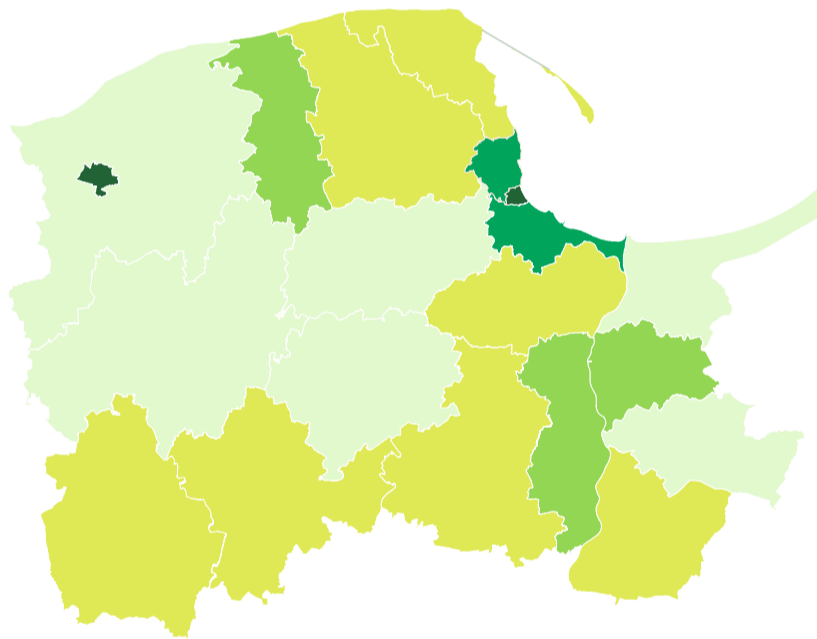
### WEDŁUG BIOLOGICZNYCH GRUP WIEKU

0-14 lat **94 ↓**

15-64 lata **100 ↓**

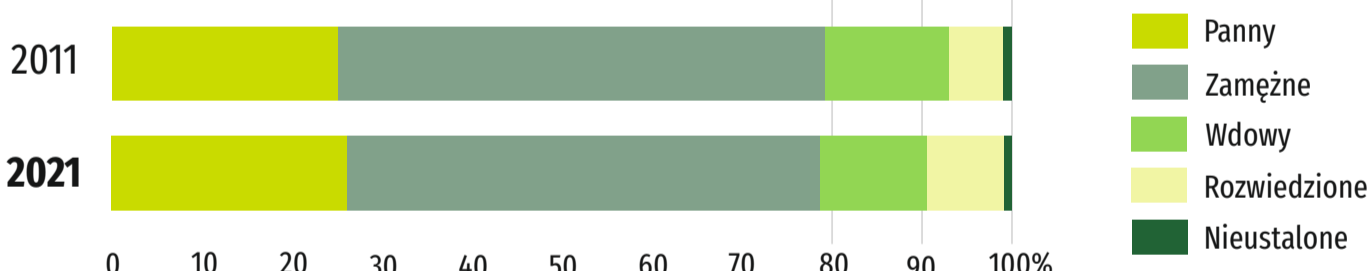
65 lat i więcej **144 ↓**

### WEDŁUG POWIATÓW

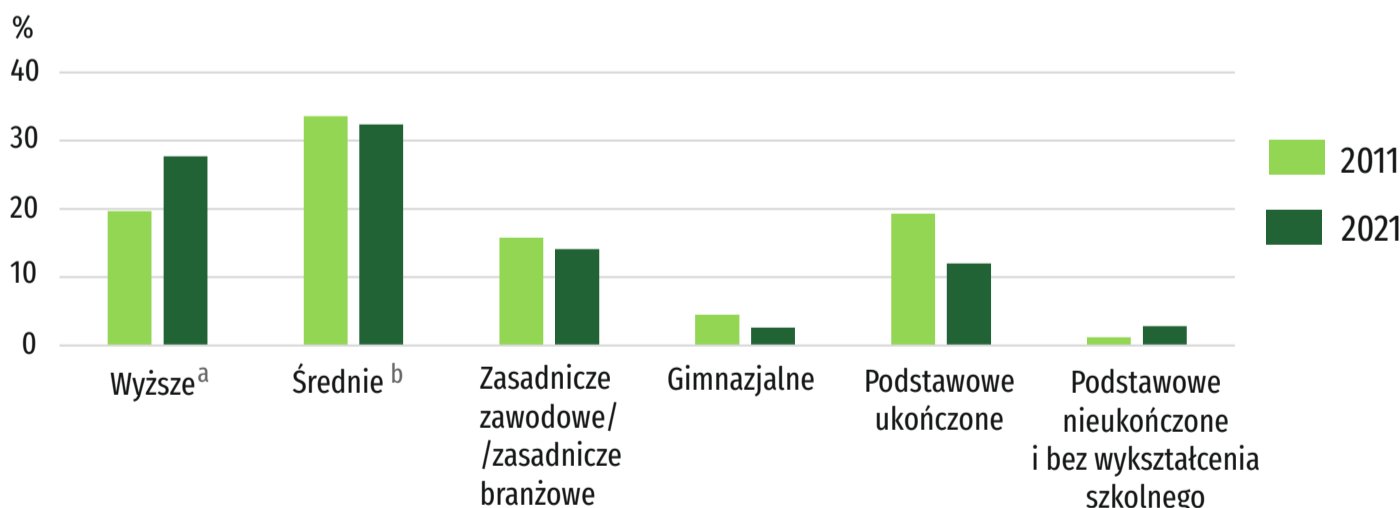


- 113 - 118
- 106 - 112
- 104 - 105
- 102 - 103
- 100 - 101

### KOBIETY W WIEKU 15 LAT I WIĘCEJ WEDŁUG STANU CYWILNEGO (DANE WSTĘPNE)



### KOBIETY W WIEKU 13 LAT I WIĘCEJ WEDŁUG POZIOMU WYKSZTAŁCENIA (DANE WSTĘPNE)



a łącznie z osobami posiadającymi dyplom kolegium. b łącznie z osobami z wykształceniem policealnym.

### AKTYWNOŚĆ EKONOMICZNA KOBIET W WIEKU 15 LAT I WIĘCEJ<sup>a</sup> (DANE WSTĘPNE)



	2011	2021
Współczynnik aktywności zawodowej	48,2%	54,8%
Wskaźnik zatrudnienia	42,1%	52,9%
Stopa bezrobocia	12,8%	3,4%

a Okresem obserwacji był tydzień poprzedzający moment krytyczny spisu, tj. 25-31 marca.

Przy publikowaniu danych Urzędu Statystycznego prosimy o podanie źródła.

Opracowanie merytoryczne, graficzne i skład komputerowy: Urząd Statystyczny w Gdańsku, Pomorski Ośrodek Badań Regionalnych

Informacje o wynikach  
**Narodowego Spisu Powszechnego  
Ludności i Mieszkań 2021**

➕ ➖ Liczymy się  
✖ ➕ **DLA POLSKI!** #liczysiękażdy



Wejdź na [spis.gov.pl](https://spis.gov.pl)  
oraz [gdansk.stat.gov.pl](https://gdansk.stat.gov.pl)

i sprawdź co się zmieniło od poprzedniego spisu



GUS

Narodowy Spis Powszechny  
Ludności i Mieszkań 2021

Chcesz wiedzieć więcej!

Zapraszamy do zapoznania się z danymi zamieszczonymi w bankach i bazach danych

Bank Danych Lokalnych (BDL)  
<https://bdl.stat.gov.pl/>

Baza Demografia  
<https://demografia.stat.gov.pl/BazaDemografia/>

Bank Danych Makroekonomicznych  
<https://bdm.stat.gov.pl/>

Cele Zrównoważonego Rozwoju  
<https://sdg.gov.pl/>

Portal Geostatystyczny  
<https://geo.stat.gov.pl/>

Portal API GUS  
<https://api.stat.gov.pl/>

Dziedzinowe Bazy Wiedzy (DBW)  
<https://swaid.stat.gov.pl/>

STRATEG  
<https://strateg.stat.gov.pl/>

Dashboard gospodarczy  
<https://dashboard.stat.gov.pl/>