

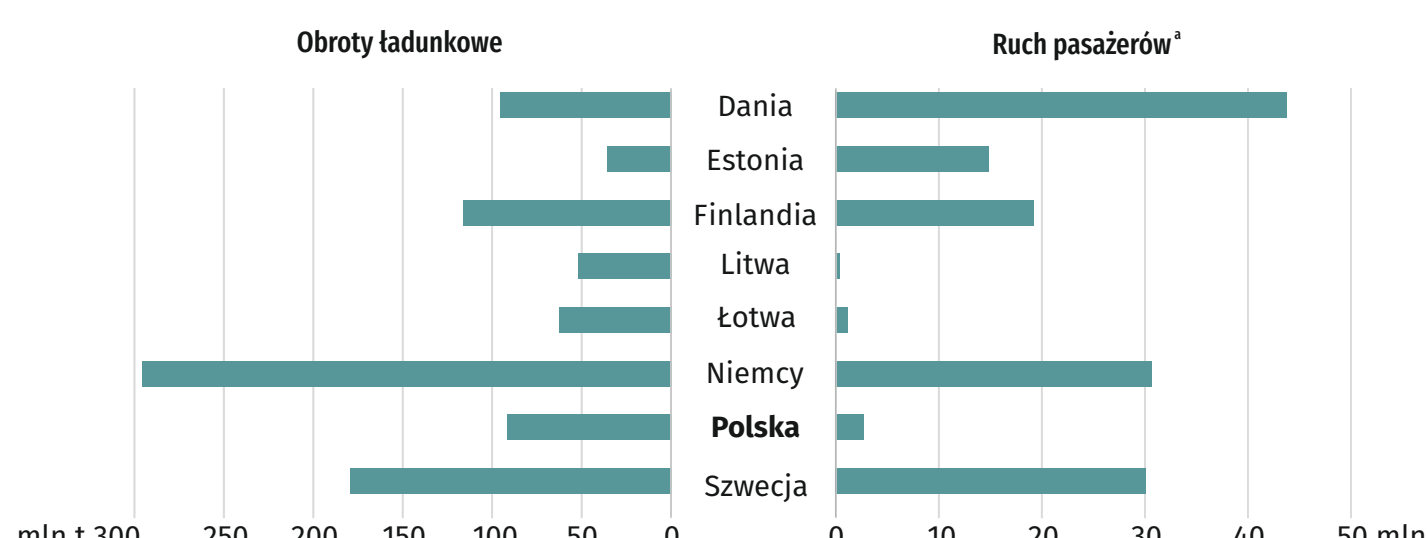


20 MAJA EUROPEJSKI DZIEŃ MORZA

@gdansk_stat gdansk.stat.gov.pl

@urządstatystycznywgdansku

OBROTY ŁADUNKOWE I RUCH PASAŻERÓW W WYBRANYCH PORTACH MORSKICH KRAJÓW UNII EUROPEJSKIEJ W 2018 R.



^a Dla Litwy, Łotwy i Polski - z wyłączeniem pasażerów na rejsach wycieczkowych.

Źródło: Eurostat.

MORSKA FLOTA TRANSPORTOWA^a W POLSCE W 2019 R.

(Stan w dniu 31 grudnia)

96

Statki



2 656,0

Nośność (DWT) w tys. t



16

W tym statki pływające pod polską banderą



17,1

W tym statki pływające pod polską banderą




^a Statki o polskiej własności i współwłasności bez względu na podnoszoną banderę.

AKCJE RATOWNICZE MORSKIEJ SŁUŻBY POSZUKIWANIA I RATOWNICTWA W POLSCE W 2019 R.

327

Akcje ratownicze



88

Wypadki morskie

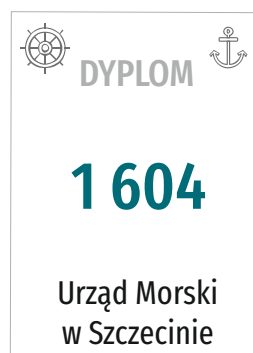
55

Uratowane osoby

Źródło: dane Morskiej Służby Poszukiwania i Ratownictwa w Gdyni.

Źródło: dane Państwowej Komisji Badania Wypadków Morskich.

DYPLOMY OFICERÓW STATKÓW MORSKICH WYDANE PRZEZ URZĘDY MORSKIE W 2019 R.



DANE O WYBRANYCH PORTACH MORSKICH W 2019 R.

	Gdańsk	Gdynia	Szczecin	Świnoujście
Długość nabrzeży^a w m	31 030	14 786	20 372	8 035
Statki wchodzące do portu^b	3 927	4 283	2 891	6 233
Bandera polska	849	607	372	383
Bandera obca	3 078	3 676	2 519	5 850
Obroty ładunkowe ogółem w tys. t	45 522	20 548	9 582	15 936
Międzynarodowy ruch pasażerski w porcie	166 297 ↑ 40,8%	691 276 ↓ 0,7%	993 ↑ 7,1%	1 135 698 ↓ 1,1%

^a Stan w dniu 31 grudnia. ^b W ruchu krajowym i międzynarodowym.

RYNEK PRACY W GOSPODARCE MORSKIEJ W WOJEWÓDZTWIE POMORSKIM W 2019 R.



61 130

Pracujący
(Stan w dniu 31 grudnia)



6 133,25 zł

Przeciętne miesięczne wynagrodzenie brutto

PRZEMYSŁ STOCZNIOWY W WOJEWÓDZTWIE POMORSKIM W 2019 R.

Produkcja statków




liczba statków



pojemność brutto (GT) w tys.

Portfel zamówień na statki

(Stan w dniu 31 grudnia)



Źródło: Dane Centrum Techniki Okrętowej w Gdańsku i Związku Pracodawców Forum Okrętowe w Gdańsku.

Remonty statków





liczba remontów



wartość w mln euro

Portfel zamówień na remonty

(Stan w dniu 31 grudnia)



Źródło: dane Centrum Techniki Okrętowej w Gdańsku.

Przy publikowaniu danych US prosimy o podanie źródła.

Opracowanie merytoryczne, graficzne i skład komputerowy: Urząd Statystyczny w Gdańsku, Pomorski Ośrodek Badań Regionalnych
Ikony: created by Freepik from www.flaticon.com

Narodowy Spis Powszechny Ludności i Mieszkań 2021

Od 1 kwietnia 2021 r.

+ - Liczymy się
x - DLA POLSKI!

#liczysiękażdy



Wejść na spis.gov.pl

i spis się sam



Narodowy Spis Powszechny
Ludności i Mieszkań 2021