



8 marca
DZIEŃ KOBIET



10 marca
DZIEŃ MĘŻCZYZN

Dane dla województwa pomorskiego

@gdansk_stat | gdansk.stat.gov.pl



LUDNOŚĆ W 2019 R.
Stan w dniu 31 grudnia

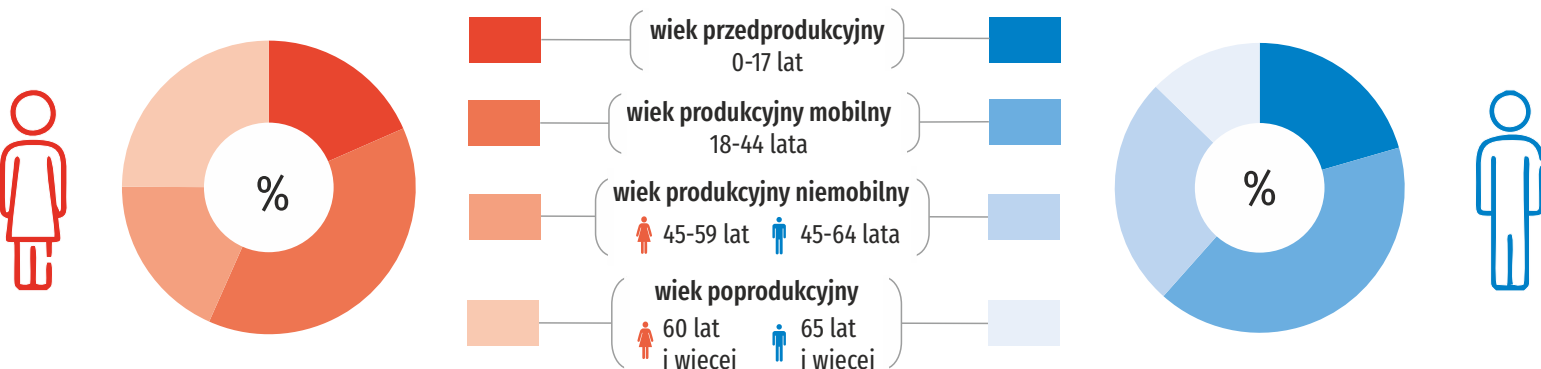
1 202 703 kobiety
41,3 lata mediana wieku



1 141 225 mężczyzn
38,7 lat mediana wieku

LUDNOŚĆ WEDŁUG EKONOMICZNYCH GRUP WIEKU W 2019 R.

Stan w dniu 31 grudnia



Kobiety w wieku nieprodukcyjnym na 100 kobiet w wieku produkcyjnym **82,2**

Mężczyźni w wieku nieprodukcyjnym na 100 mężczyzn w wieku produkcyjnym **54,0**

WSPÓŁCZYNNIK FEMINIZACJI WEDŁUG BIOLOGICZNYCH GRUP WIEKU W 2019 R.

Liczba kobiet na 100 mężczyzn
Stan w dniu 31 grudnia



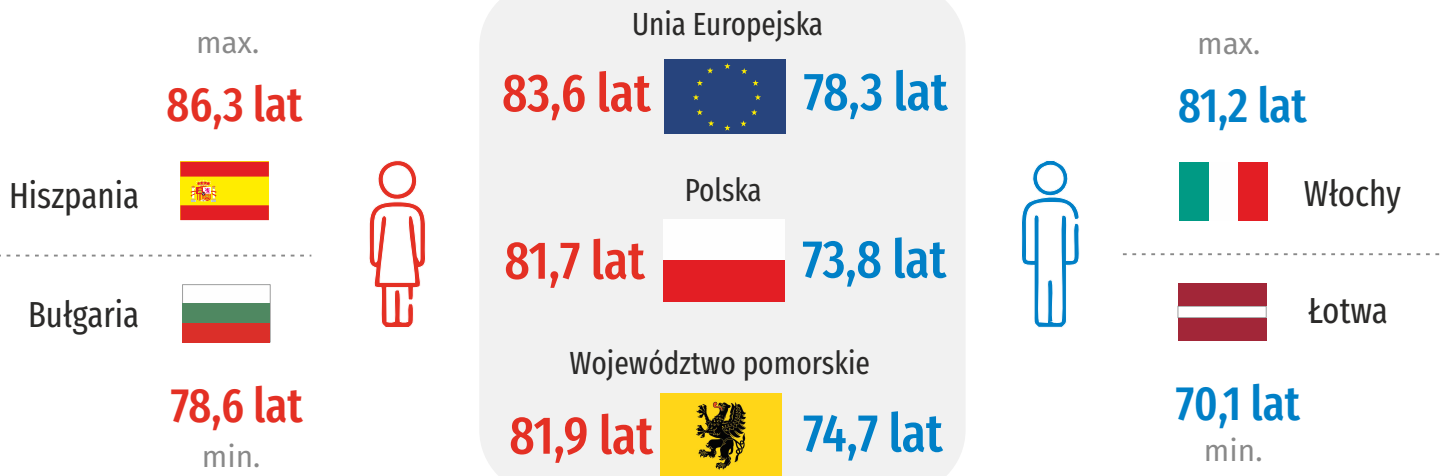
Ogółem **105**

0-14 lat **95**

15-64 lata **100**

65 lat i więcej **143**

PRZECIĘTNE TRWANIE ŻYCIA W WYBRANYCH KRAJACH UNII EUROPEJSKIEJ W 2018 R.

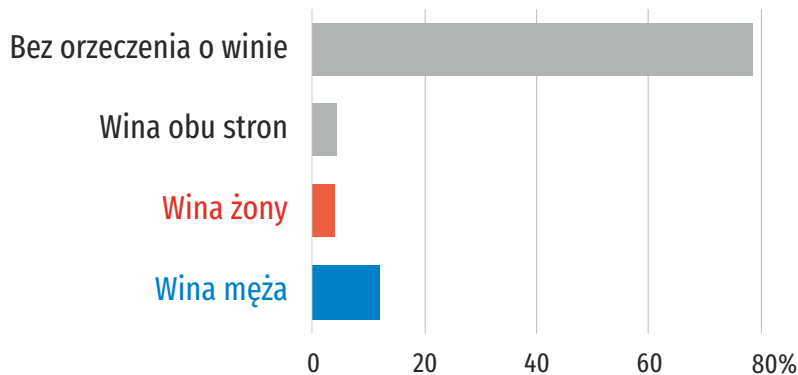


Źródło: Eurostat, za wyjątkiem Polski i województwa pomorskiego – dane Głównego Urzędu Statystycznego.

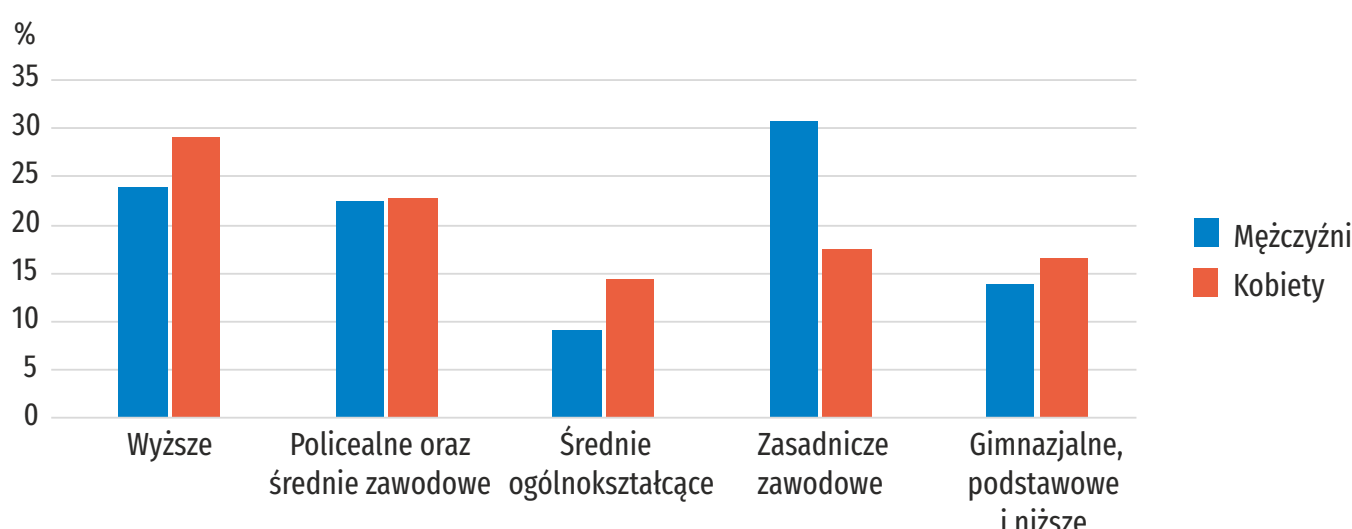
ROZWOJ W 2019 R.



Ogółem **3 303**



LUDNOŚĆ W WIEKU 15 LAT I WIĘCEJ WEDŁUG POZIOMU WYKSZTAŁCENIA^a W 2019 R. - NA PODSTAWIE BAEL



^a Dane średnioroczne.

AKTYWNOŚĆ EKONOMICZNA LUDNOŚCI W WIEKU 15 LAT I WIĘCEJ^a W 2019 R. - NA PODSTAWIE BAEL



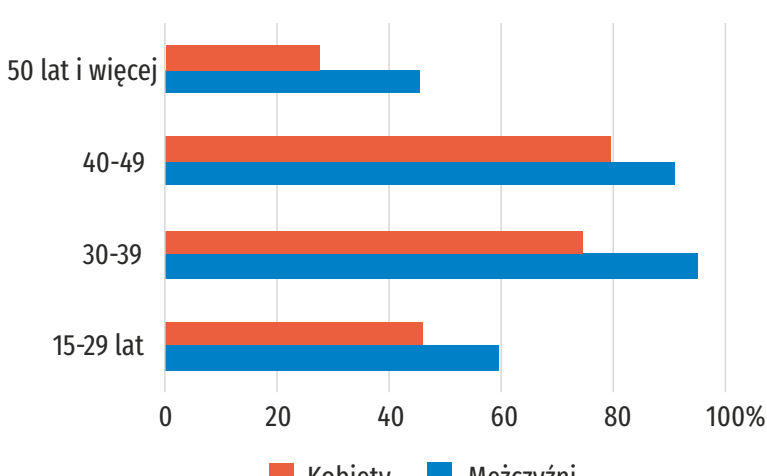
50,1% Współczynnik aktywności zawodowej **68,3%**

48,3% Wskaźnik zatrudnienia **66,8%**

3,4% Stopa bezrobocia **2,4%**

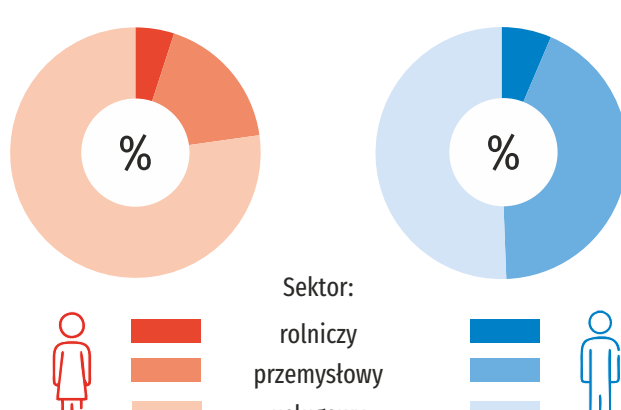


WSKAŹNIK ZATRUDNIENIA WEDŁUG WIEKU^a W 2019 R. - NA PODSTAWIE BAEL



^a Dane średnioroczne.

PRACUJĄCY W WIEKU 15 LAT I WIĘCEJ WEDŁUG SEKTORÓW EKONOMICZNYCH^a W 2019 R. - NA PODSTAWIE BAEL



^a Dane średnioroczne.

**Narodowy Spis Powszechny
Ludności i Mieszkań 2021**

Od 1 kwietnia 2021 r.

+ - Liczymy się
x - DLA POLSKI! #liczysiękażdy



Wejdź na spis.gov.pl

i spis się sam



Narodowy Spis Powszechny
Ludności i Mieszkań 2021

Przy publikowaniu danych Urzędu Statystycznego prosimy o podanie źródła.

Opracowanie merytoryczne, graficzne i skład komputerowy: Urząd Statystyczny w Gdańsku, Pomorski Ośrodek Badań Regionalnych

Ikony: created by Freepik from www.flaticon.com