



8 marca
DZIEŃ KOBIEC



10 marca
DZIEŃ MĘCZYCZYN

Dane dla Gdyni

@gdansk_stat | gdansk.stat.gov.pl



LUDNOŚĆ W 2019 R.
Stan w dniu 31 grudnia

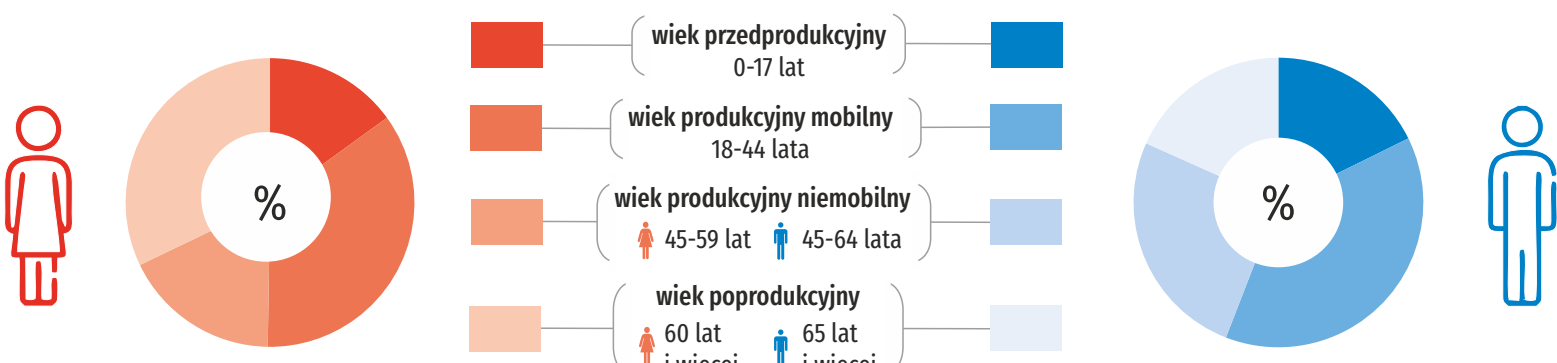
130 077 kobiet
45,1 lat mediana wieku



116 271 mężczyzn
41,8 lat mediana wieku

LUDNOŚĆ WEDŁUG EKONOMICZNYCH GRUP WIEKU W 2019 R.

Stan w dniu 31 grudnia



Kobiety w wieku nieprodukcyjnym na 100 kobiet w wieku produkcyjnym **90,8**

Mężczyźni w wieku nieprodukcyjnym na 100 mężczyzn w wieku produkcyjnym **57,9**

WSPÓŁCZYNNIK FEMINIZACJI WEDŁUG BIOLOGICZNYCH GRUP WIEKU W 2019 R.

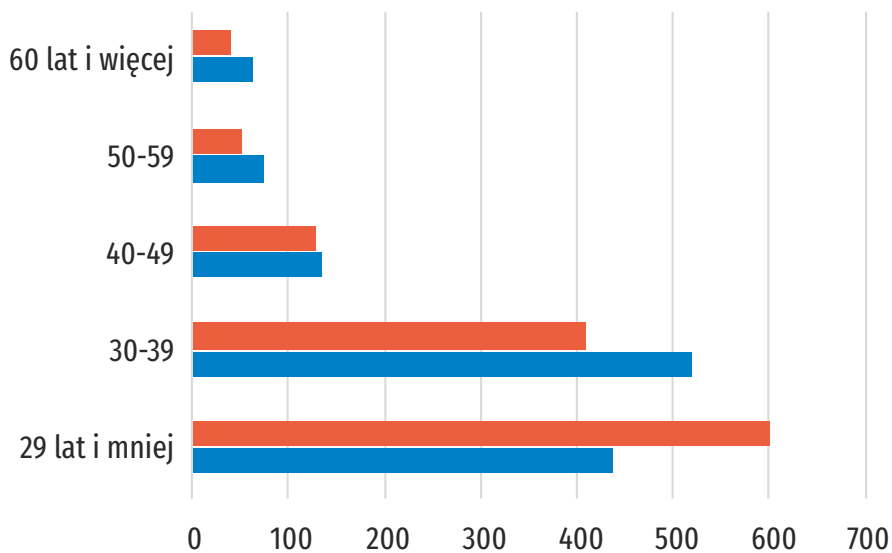
Liczba kobiet na 100 mężczyzn
Stan w dniu 31 grudnia



Ogółem **112**

0-14 lat **95**
15-64 lata **105**
65 lat i więcej **148**

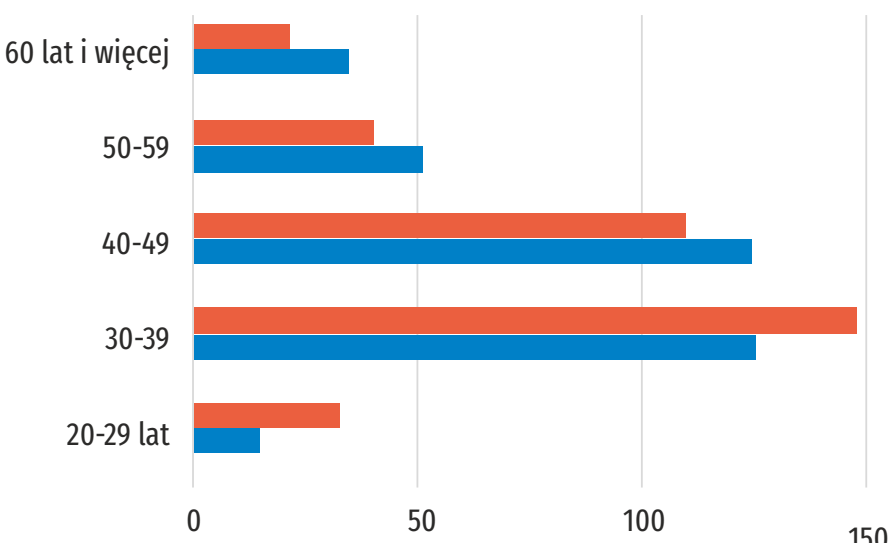
MAŁŻEŃSTWA WEDŁUG WIEKU NOWOŻEŃCÓW W 2019 R.



Ogółem **1 231**

Kobiety
Mężczyźni

ROZWOODY WEDŁUG WIEKU^a ROZWIEDZIONYCH W 2019 R.



Ogółem **354**

Kobiety
Mężczyźni


^a Wiek w momencie wniesienia powództwa.

BEZROBOTNI ZAREJESTROWANI W 2019 R.

Stan w dniu 31 grudnia

Ogółem **2 383**

60,5%

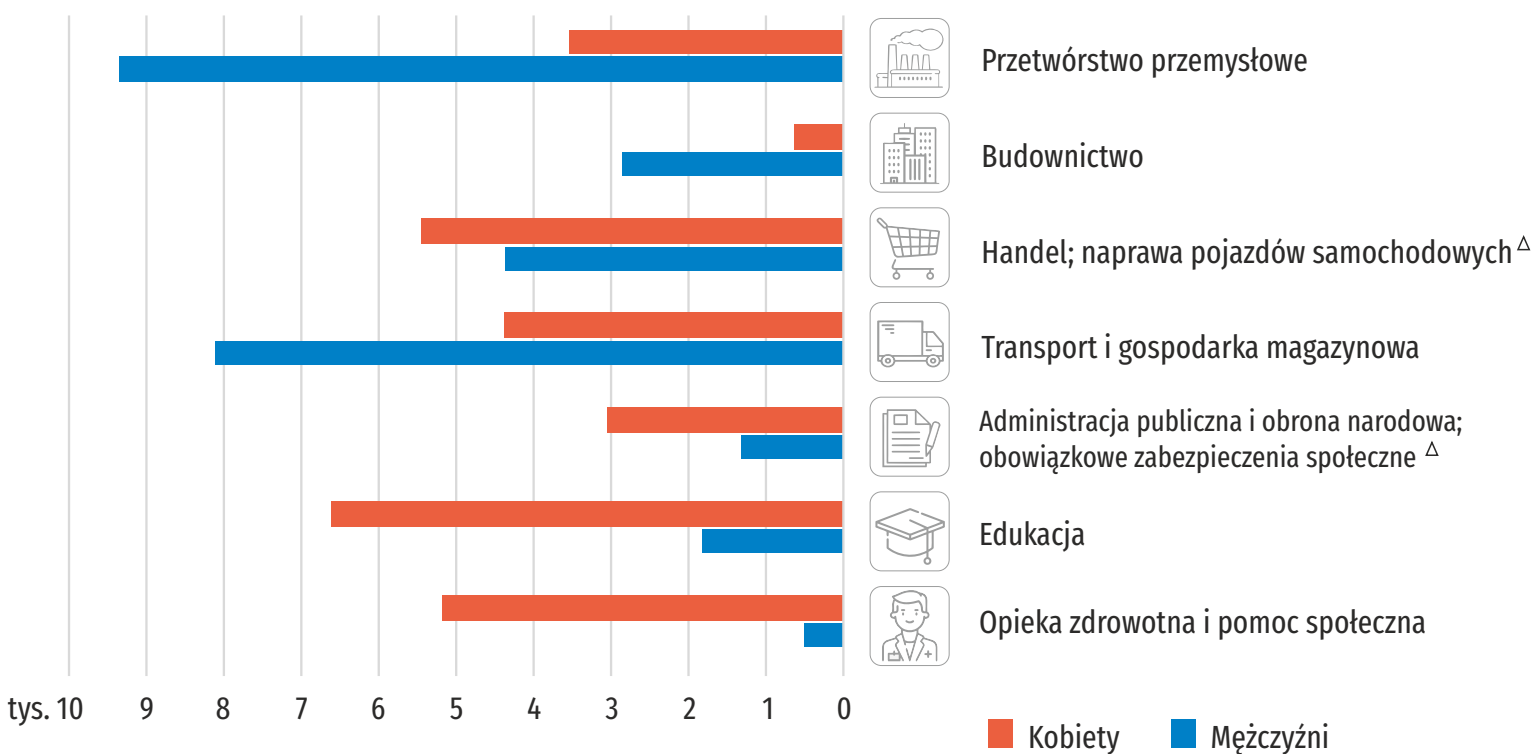


39,5%

PRACUJĄCY^a WEDŁUG WYBRANYCH SEKCJI W 2019 R.

Stan w dniu 31 grudnia

39 336 **38 585**



Kobiety Mężczyźni

^a Według faktycznego miejsca pracy i rodzaju działalności; bez podmiotów gospodarczych o liczbie pracujących do 9 osób, rolnictwa indywidualnego, duchowieństwa, fundacji, stowarzyszeń i innych organizacji.

**Narodowy Spis Powszechny
Ludności i Mieszkań 2021**

Od 1 kwietnia 2021 r.

➕ ➖ Liczymy się
✖ ➗ **DLA POLSKI!** #liczysiękażdy



[Wejź na spis.gov.pl](https://spis.gov.pl)

i spis się sam



GUS

Narodowy Spis Powszechny
Ludności i Mieszkań 2021

Przy publikowaniu danych Urzędu Statystycznego prosimy o podanie źródła.

Opracowanie merytoryczne, graficzne i skład komputerowy: Urząd Statystyczny w Gdańsku, Pomorski Ośrodek Badań Regionalnych

Ikony: created by Freepik from www.flaticon.com