



8 marca
DZIEŃ KOBIECI



10 marca
DZIEŃ MĘŻCZYŹN

Dane dla Gdańska

@gdansk_stat | gdansk.stat.gov.pl



LUDNOŚĆ W 2019 R.

Stan w dniu 31 grudnia


247 841 kobiet
43,2 lata mediana wieku



223 066 mężczyzn
40,1 lat mediana wieku

LUDNOŚĆ WEDŁUG EKONOMICZNYCH GRUP WIEKU W 2019 R.

Stan w dniu 31 grudnia



Kobiety w wieku nieprodukcyjnym na 100 kobiet w wieku produkcyjnym **87,9**

Mężczyźni w wieku nieprodukcyjnym na 100 mężczyzn w wieku produkcyjnym **57,9**

WSPÓŁCZYNNIK FEMINIZACJI WEDŁUG BIOLOGICZNYCH GRUP WIEKU W 2019 R.

Liczba kobiet na 100 mężczyzn
Stan w dniu 31 grudnia



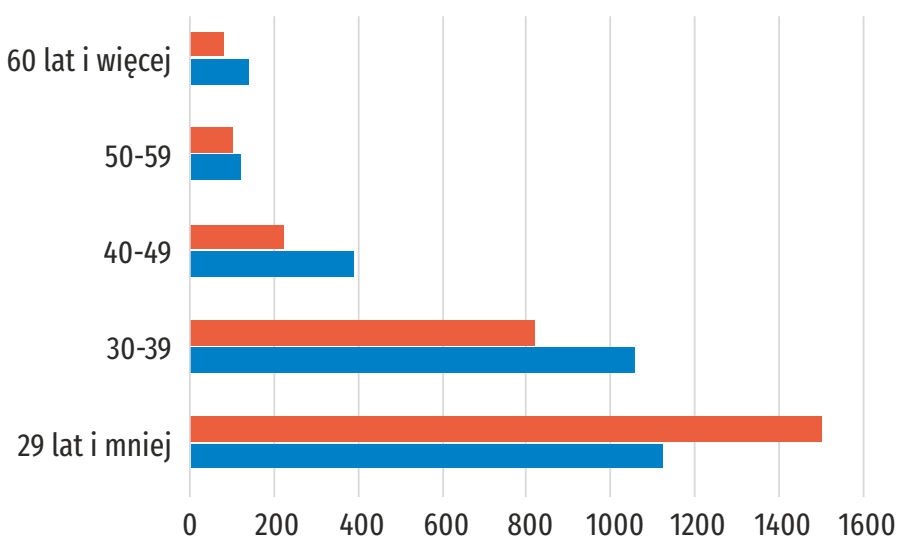
Ogółem **111**

0-14 lat **94**

15-64 lata **105**

65 lat i więcej **149**

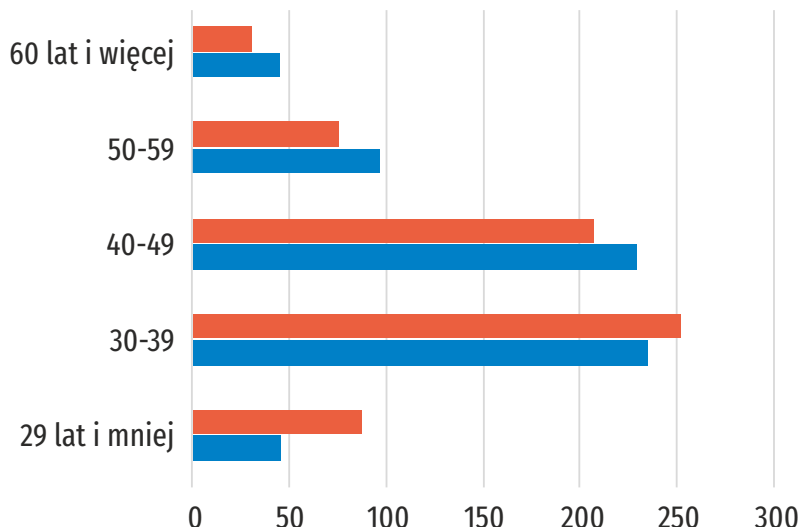
MAŁŻEŃSTWA WEDŁUG WIEKU NOWOŻEŃCÓW W 2019 R.



Ogółem **2 744**

Kobiety
Mężczyźni

ROZWOODY WEDŁUG WIEKU^a ROZWIEDZIONYCH W 2019 R.



Ogółem **653**

Kobiety
Mężczyźni


^aWiek w momencie wniesienia powództwa.

BEZROBOTNI ZAREJESTROWANI W 2019 R.

Stan w dniu 31 grudnia

Ogółem **5 934**

57,6%




42,4%

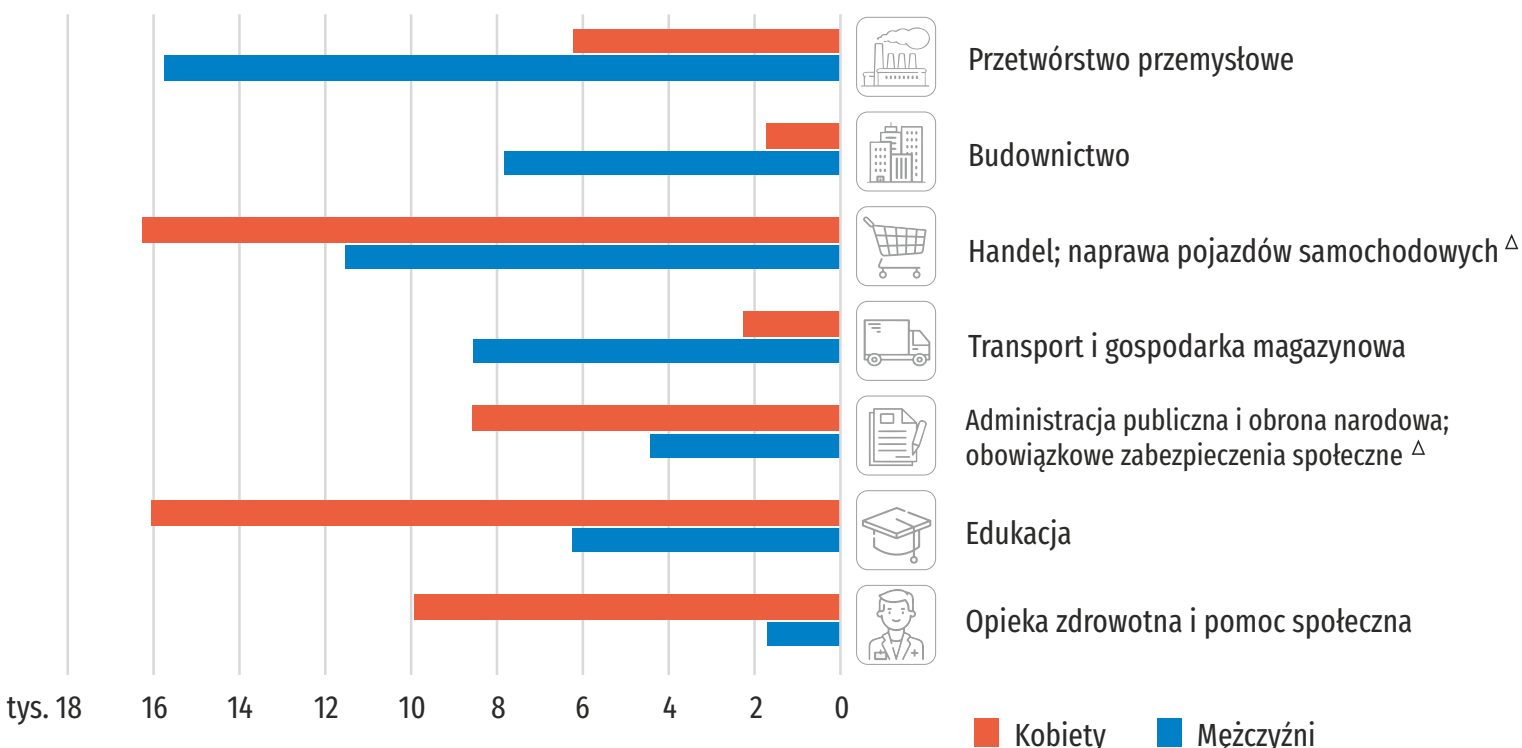
PRACUJĄCY^a WEDŁUG WYBRANYCH SEKCJI W 2019 R.

Stan w dniu 31 grudnia

91 323



88 901



Kobiety Mężczyźni

^aWedług faktycznego miejsca pracy i rodzaju działalności; bez podmiotów gospodarczych o liczbie pracujących do 9 osób, rolnictwa indywidualnego, duchowieństwa, fundacji, stowarzyszeń i innych organizacji.

**Narodowy Spis Powszechny
Ludności i Mieszkań 2021**

Od 1 kwietnia 2021 r.

👍👎 Liczymy się
🇵🇱 DLA POLSKI! #liczysiękażdy



Wejź na spis.gov.pl

i spis się sam



Narodowy Spis Powszechny
Ludności i Mieszkań 2021

Przy publikowaniu danych Urzędu Statystycznego prosimy o podanie źródła.

Opracowanie merytoryczne, graficzne i skład komputerowy: Urząd Statystyczny w Gdańsku, Pomorski Ośrodek Badań Regionalnych

Ikony: created by Freepik from www.flaticon.com