



8 marca
DZIEŃ KOBIECI



10 marca
DZIEŃ MĘŻCZYZN

Dane dla województwa pomorskiego

@gdansk_stat

gdansk.stat.gov.pl

@urządstatystycznywgdansku

LUDNOŚĆ^a W 2020 R.


1 204 930 kobiet
41,6 lat mediana wieku



1 141 741 mężczyzn
39,0 lat mediana wieku

a Stan w dniu 31 grudnia.

LUDNOŚĆ WEDŁUG EKONOMICZNYCH GRUP WIEKU^a W 2020 R.



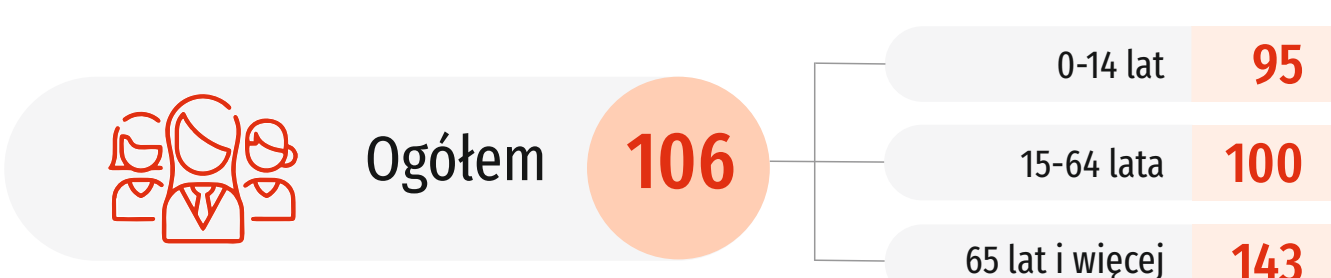
Kobiety w wieku nieprodukcyjnym na 100 kobiet w wieku produkcyjnym **83,5**

Mężczyźni w wieku nieprodukcyjnym na 100 mężczyzn w wieku produkcyjnym **55,4**

a Stan w dniu 31 grudnia.

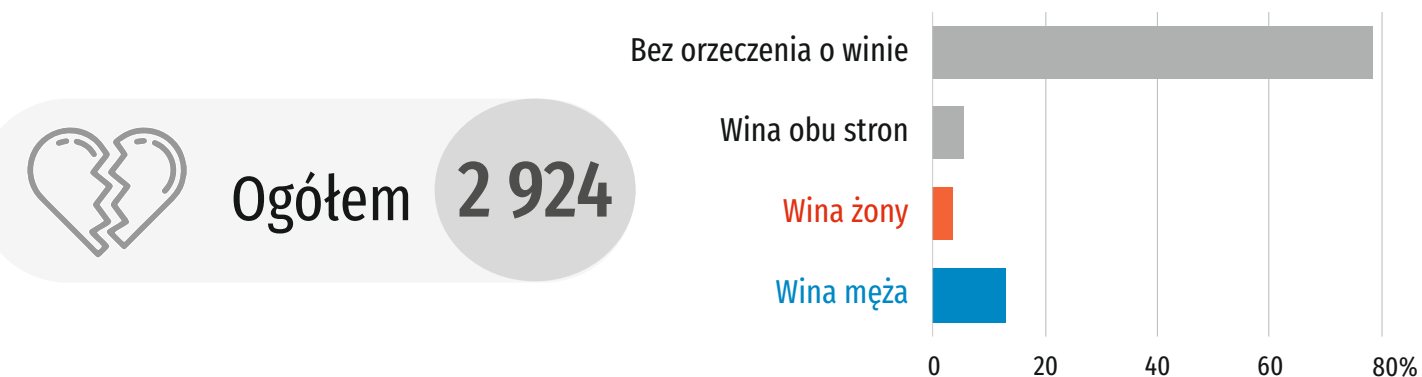
WSPÓŁCZYNNIK FEMINIZACJI WEDŁUG BIOLOGICZNYCH GRUP WIEKU^a W 2020 R.

Liczba kobiet na 100 mężczyzn

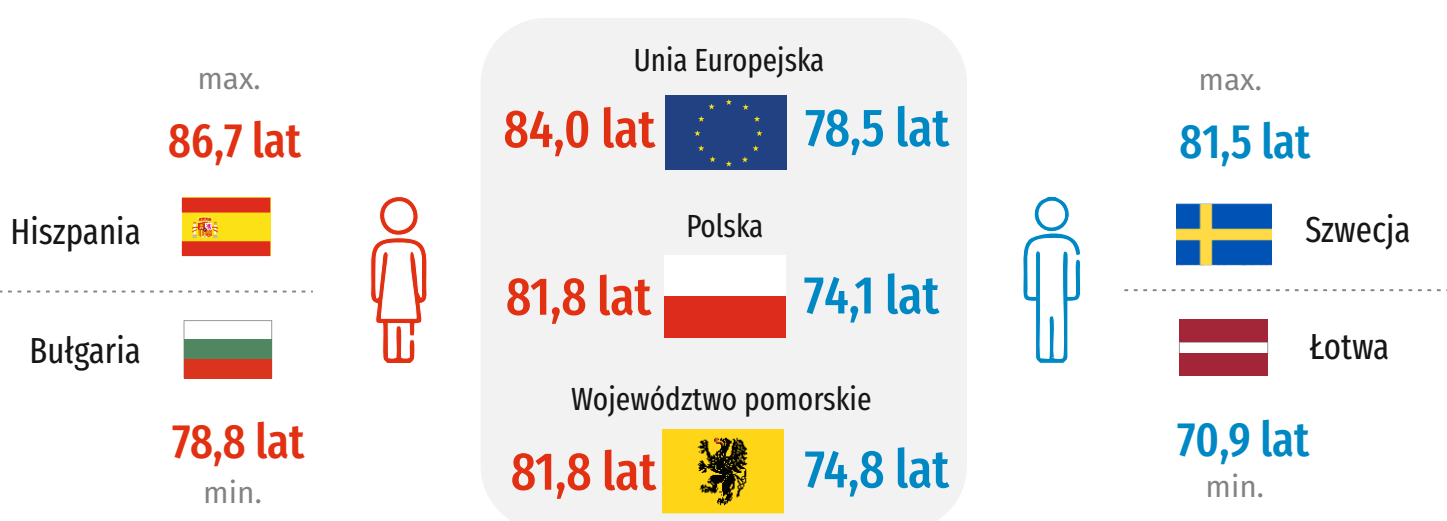


a Stan w dniu 31 grudnia.

ROZWODY W 2020 R.



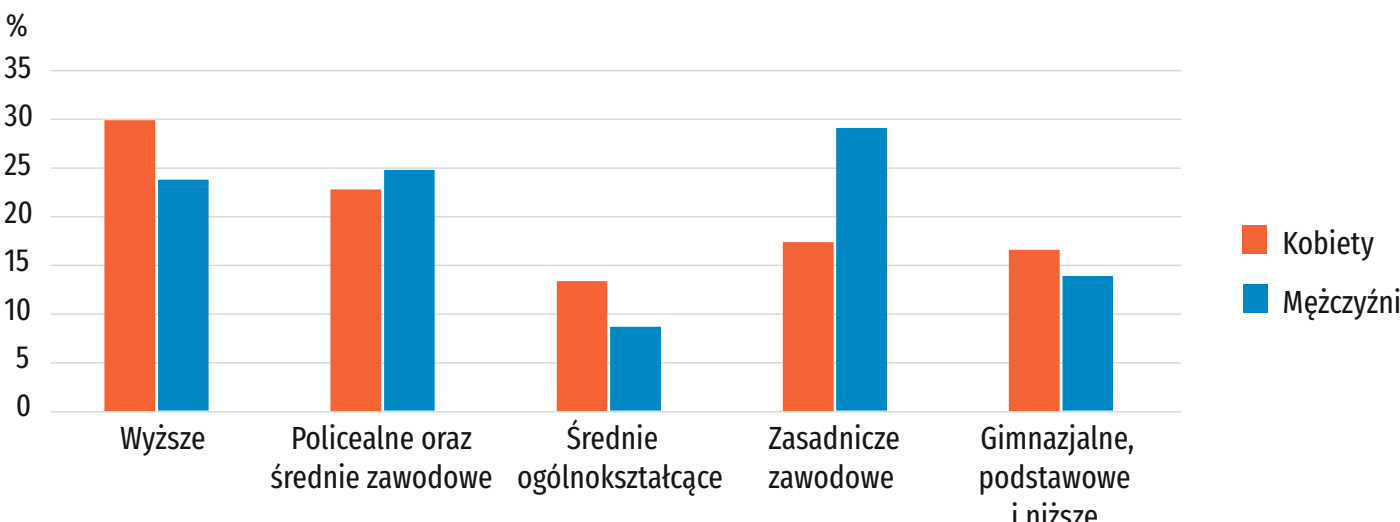
PRZECIĘTNE TRWANIE ŻYCIA W WYBRANYCH KRAJACH UNII EUROPEJSKIEJ W 2019 R.



Źródło: Eurostat, za wyjątkiem Polski i województwa pomorskiego – dane Głównego Urzędu Statystycznego.

LUDNOŚĆ W WIEKU 15 LAT I WIĘCEJ WEDŁUG POZIOMU WYKSZTAŁCENIA^a W 2020 R.

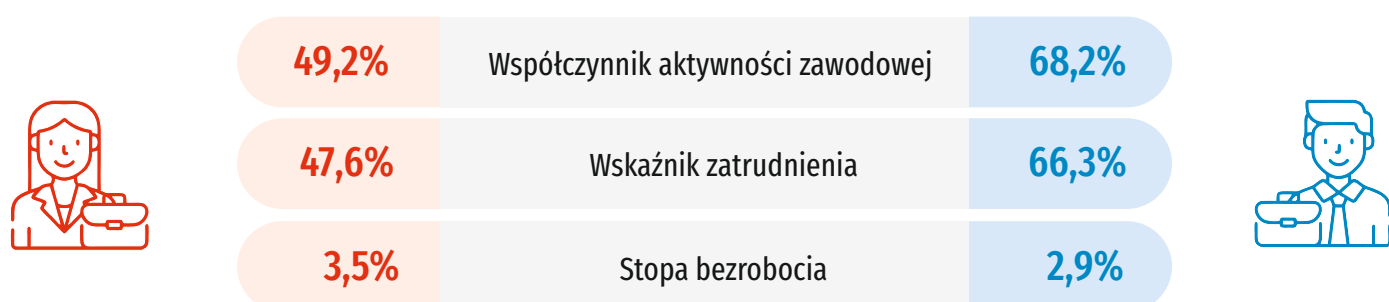
- NA PODSTAWIE BAEL



a Dane średnioroczne.

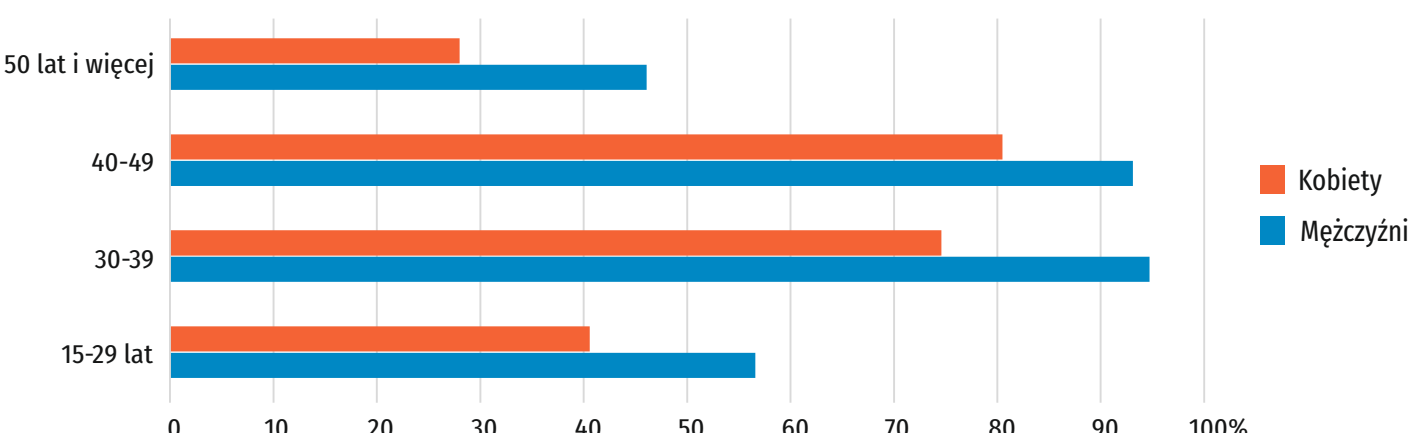
AKTYWNOŚĆ EKONOMICZNA LUDNOŚCI W WIEKU 15 LAT I WIĘCEJ^a W 2020 R.

- NA PODSTAWIE BAEL



a Dane średnioroczne.

WSKAŹNIK ZATRUDNIENIA WEDŁUG WIEKU^a W 2020 R. - NA PODSTAWIE BAEL



a Dane średnioroczne.

PRACUJĄCY W WIEKU 15 LAT I WIĘCEJ WEDŁUG SEKTORÓW EKONOMICZNYCH^a W 2020 R.

- NA PODSTAWIE BAEL



a Dane średnioroczne.

Przy publikowaniu danych Urzędu Statystycznego prosimy o podanie źródła.

Opracowanie merytoryczne, graficzne i skład komputerowy: Urząd Statystyczny w Gdańsku, Pomorski Ośrodek Badań Regionalnych

Ikony: created by Freepik from www.flaticon.com