



8 marca
DZIEŃ KOBIEĆ



10 marca
DZIEŃ MĘŻCZYŹN

Dane dla Gdyni



@gdansk_stat

gdansk.stat.gov.pl

@urządstatystycznywgdansku

LUDNOŚĆ^a W 2020 R.


129 525 kobiet
45,5 lat mediana wieku



115 444 mężczyzn
42,1 lat mediana wieku

a Stan w dniu 31 grudnia.

LUDNOŚĆ WEDŁUG EKONOMICZNYCH GRUP WIEKU^a W 2020 R.



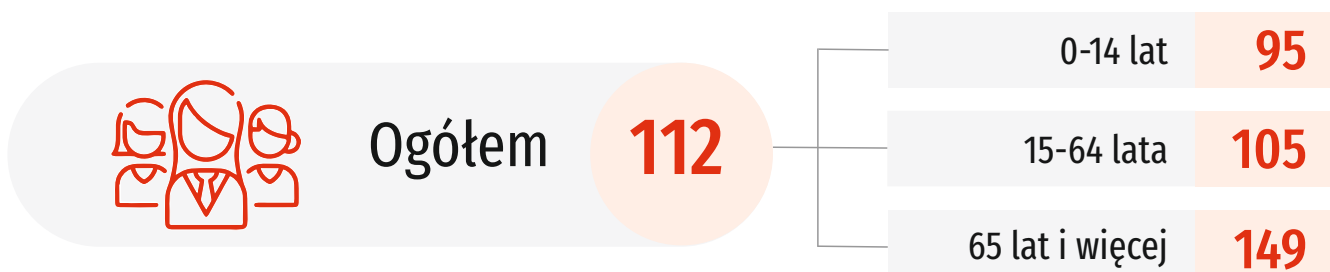
Kobiety w wieku nieprodukcyjnym na 100 kobiet w wieku produkcyjnym **92,0**

Mężczyźni w wieku nieprodukcyjnym na 100 mężczyzn w wieku produkcyjnym **59,4**

a Stan w dniu 31 grudnia.

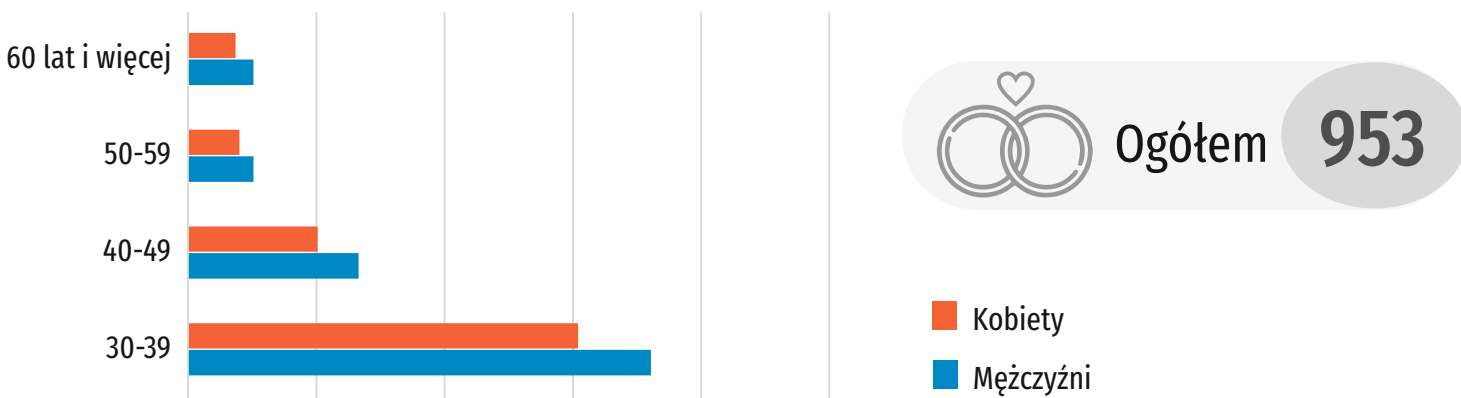
WSPÓŁCZYNNIK FEMINIZACJI WEDŁUG BIOLOGICZNYCH GRUP WIEKU^a W 2020 R.

Liczba kobiet na 100 mężczyzn

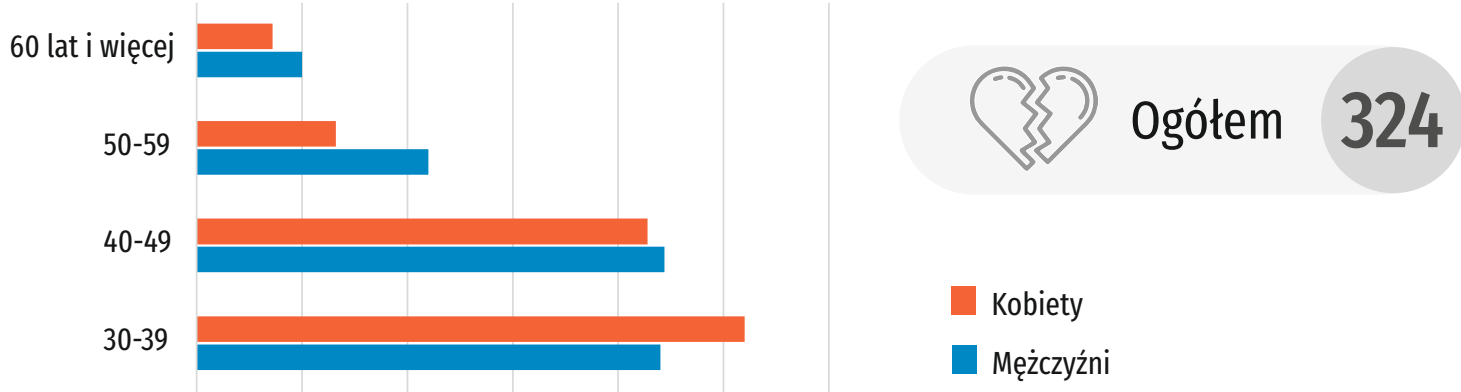


a Stan w dniu 31 grudnia.

MAŁŻEŃSTWA WEDŁUG WIEKU NOWOŻEŃCÓW W 2020 R.



ROZWODY WEDŁUG WIEKU ROZWIEDZIONYCH^a W 2020 R.




a Wiek w momencie wniesienia powództwa.

BEZROBOTNI ZAREJESTROWANI^a W 2020 R.

Ogółem **3 871**

55,3%



44,7%

a Stan w dniu 31 grudnia.

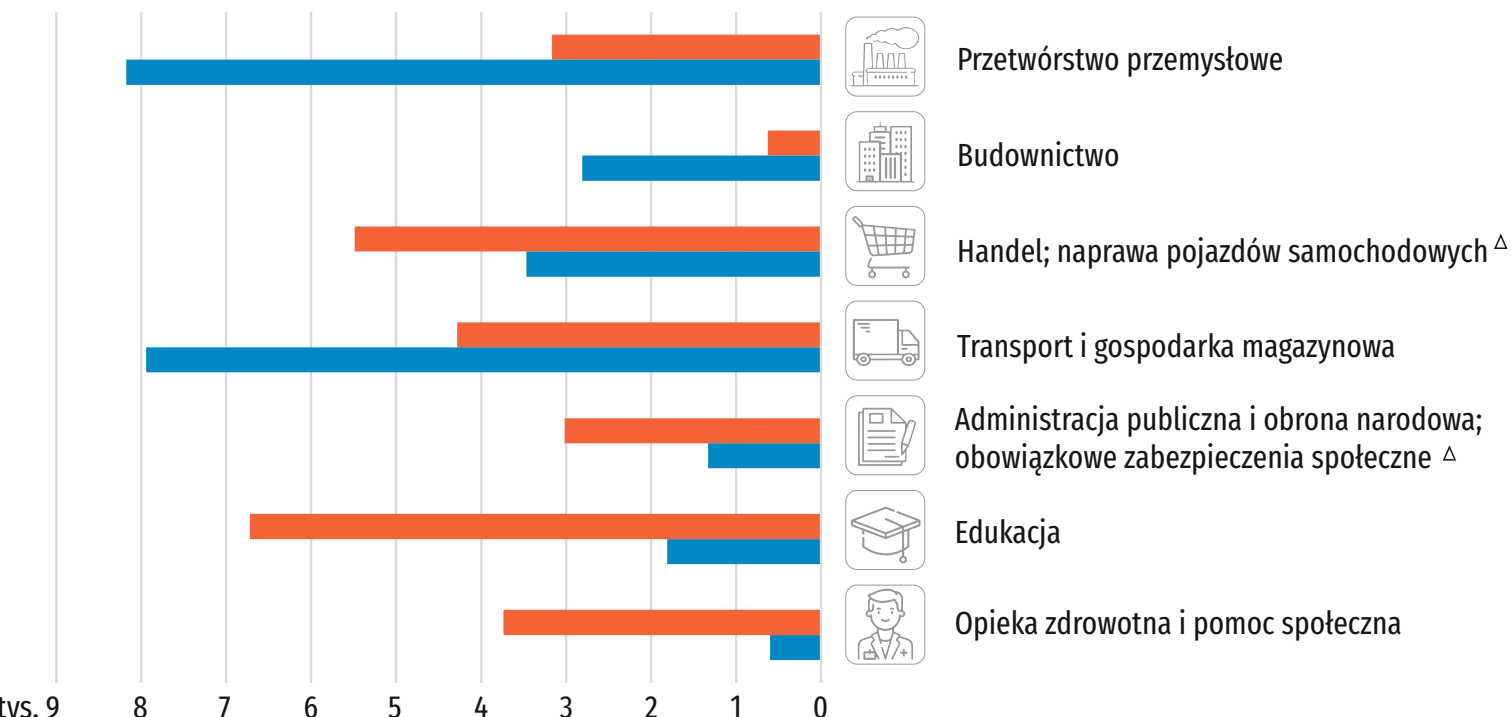
PRACUJĄCY^a WEDŁUG WYBRANYCH SEKCJI W 2020 R.

Kobiety Mężczyźni

37 339



36 309



a Według faktycznego miejsca pracy i rodzaju działalności; bez podmiotów gospodarczych o liczbie pracujących do 9 osób, rolnictwa indywidualnego, duchowieństwa, fundacji, stowarzyszeń i innych organizacji; stan w dniu 31 grudnia.

Przy publikowaniu danych Urzędu Statystycznego prosimy o podanie źródła.

Opracowanie merytoryczne, graficzne i skład komputerowy: Urząd Statystyczny w Gdańsku, Pomorski Ośrodek Badań Regionalnych

Ikony: created by Freepik from www.flaticon.com