23 LISTOPADA

DZIEŃ LICEALISTY

Dane dla województwa pomorskiego
za rok szkolny 2017/2018
(łącznie ze specjalnymi i dla dorosłych)

100 lat GUS

Urząd Statystyczny w Gdańsku

@gdansk_stat

gdansk.stat.gov.pl

Licea ogólnokształcące

SZKOŁY	UCZNIOWIE	ABSOLWENCI [a]	NAUCZYCIELE [b]
235	38482	12053	2590,58

Miasta / Wieś

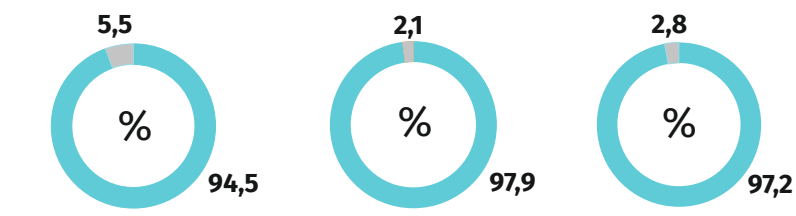

Kobiety / Mężczyźni

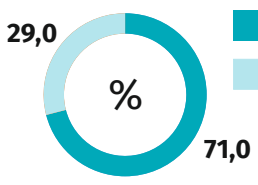

Publiczne / Niepubliczne

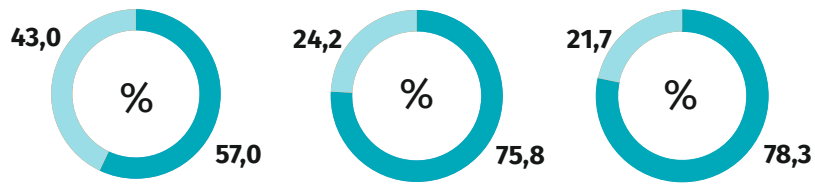

Szkoły dla: młodzieży / dorosłych

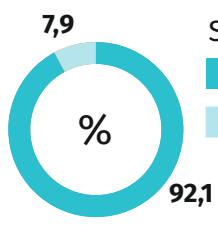

a Z roku szkolnego 2016/17. b Nauczyciele pełnozatrudnieni i niepełnozatrudnieni w przeliczeniu na pełne etaty.

Licea ogólnokształcące według organów prowadzących

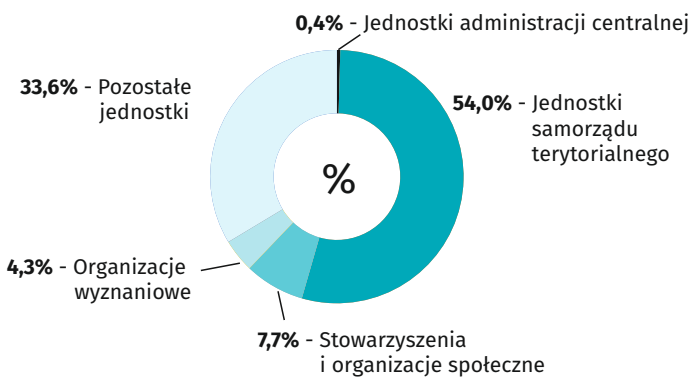

Współczynnik skolaryzacji

BRUTTO	NETTO
54,47%	40,37%

Licea ogólnokształcące i uczniowie w liceach ogólnokształcących według powiatów

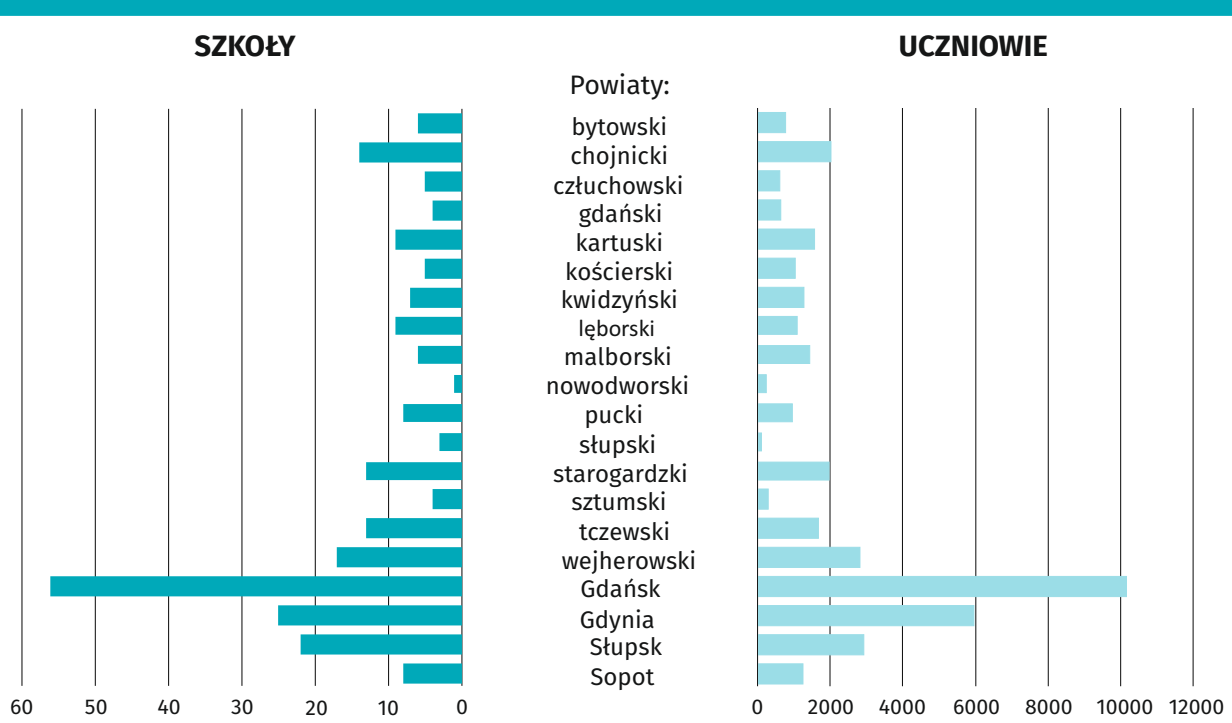

Zdawalność egzaminu dojrzałości według powiatów

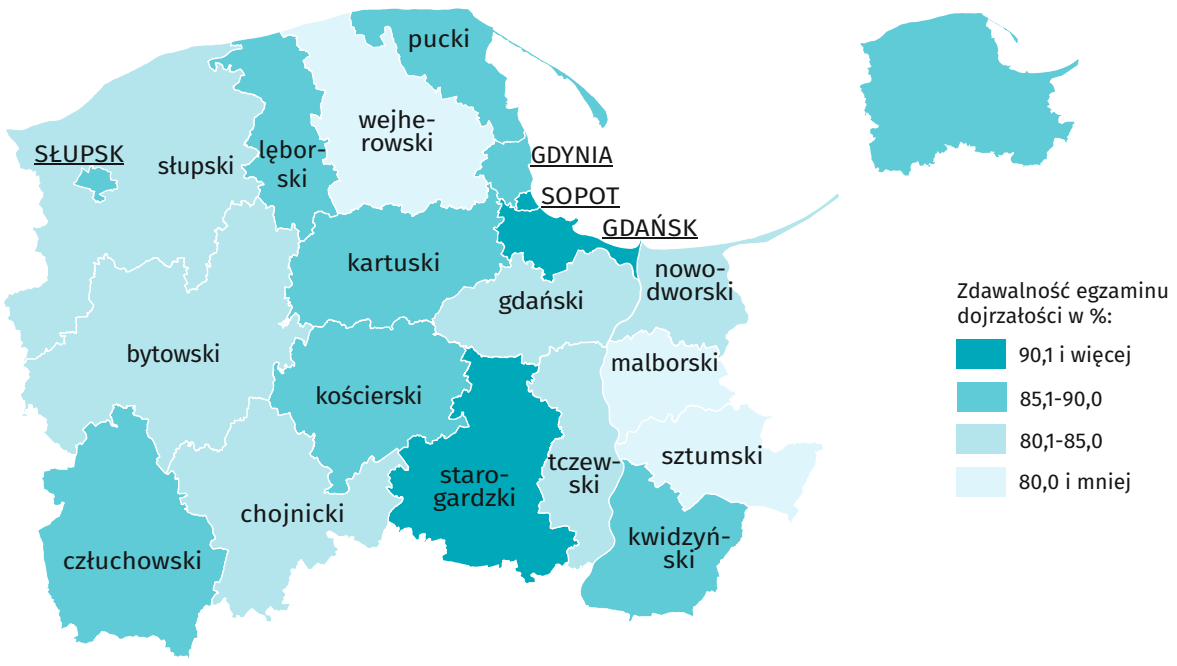

Współczynnik skolaryzacji brutto - relacja liczby osób uczących się w liceach ogólnokształcących (stan na początku roku szkolnego) (niezależnie od wieku) do liczby ludności (stan w dniu 31 XII) w grupie wieku określonej jako odpowiadająca temu poziomowi nauczania, czyli 16-18 lat.

Współczynnik skolaryzacji netto - relacja liczby osób w grupie wieku 16-18 lat uczących się w liceach ogólnokształcących (stan na początku roku szkolnego) do liczby ludności (stan w dniu 31 XII) w grupie wieku określonej jako odpowiadająca temu poziomowi nauczania, czyli 16-18 lat.

Źródło:
System Informacji Oświatowej, Centralna Komisja Egzaminacyjna
Opracowanie merytoryczne:
Ośrodek Statystyki Edukacji i Kapitału Ludzkiego
Skład komputerowy:
Pomorski Ośrodek Badań Regionalnych, Referat Analiz i Opracowań Zbiorczych

Przy publikowaniu danych US prosimy o podanie źródła.