

# 23 Listopada

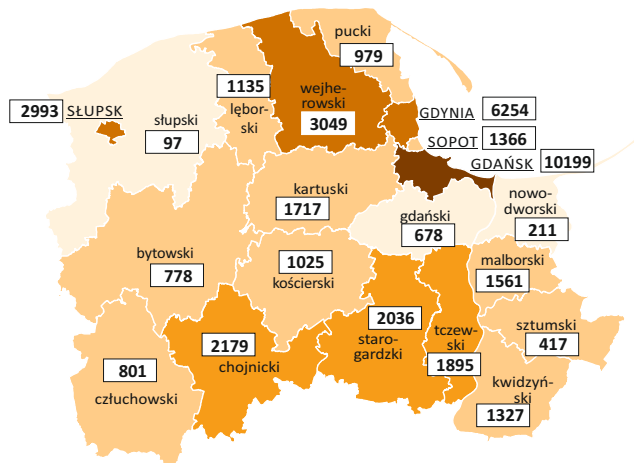
# Dzień Licealisty

WOJEWÓDZTWO POMORSKIE – rok szkolny 2015/16

URZĄD STATYSTYCZNY  
W GDAŃSKU



## LICEA OGÓLNOKSZTAŁCĄCE I UCZNIOWIE W LICEACH OGÓLNOKSZTAŁCĄCYCH WEDŁUG POWIATÓW



Licea ogólnokształcące:

5 i mniej 6-10 10-15 15-30 30 i więcej

Uczniowie w liceach ogólnokształcących: **100**

## LICEA OGÓLNOKSZTAŁCĄCE



SZKOŁY  
**236**



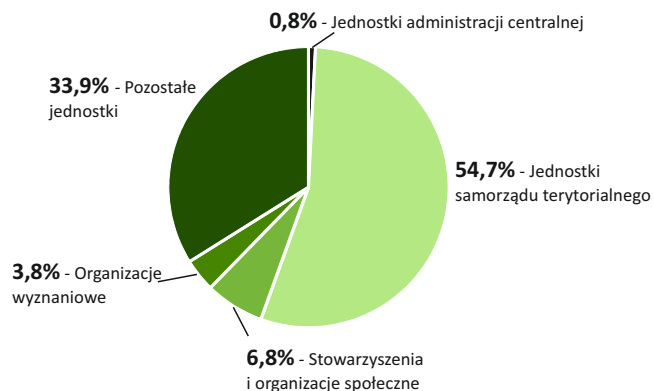
UCZNIOWIE  
**40697**



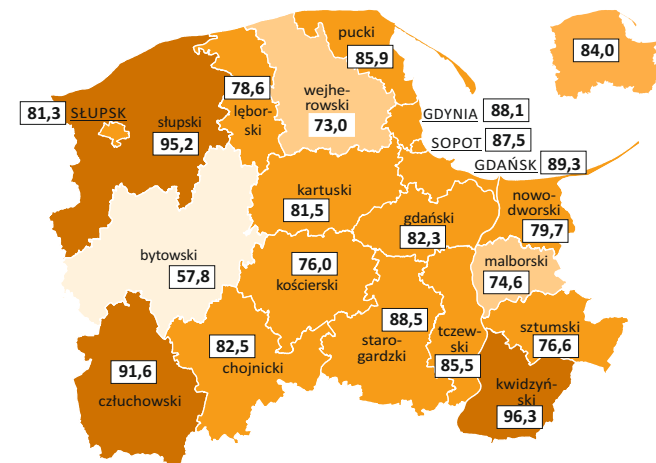
ABSOLWENCI  
**13460**

Miasta	94,5%	97,6%	97,4%
Wieś	5,5%	2,4%	2,6%
Publiczne	136		
Niepubliczne	100		

## LICEA OGÓLNOKSZTAŁCĄCE WEDŁUG ORGANÓW PROWADZĄCYCH



## ZDAWALNOŚĆ EGZAMINU DOJRZAŁOŚCI WEDŁUG POWIATÓW



Zdawalność egzaminu dojrzałości w %:

60,0 i mniej  
60,1-75,0  
75,1-90,0  
90,1 i więcej

**2560,41** nauczyciele pełnozatrudnieni i niepełnozatrudnieni w przeliczeniu na etaty

Źródło: System Informacji Oświatowej.

## WSPÓŁCZYNNIK SKOLARYZACJI

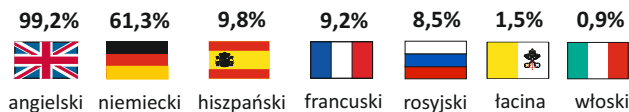
BRUTTO  
**55,63%**

NETTO  
**40,08%**

**Współczynnik skolaryzacji brutto** - relacja liczby osób uczących się w liceach ogólnokształcących (stan na początku roku szkolnego) (niezależnie od wieku) do liczby ludności (stan w dniu 31 XII) w grupie wieku określonej jako odpowiadająca temu poziomowi nauczania, czyli 16-18 lat.

**Współczynnik skolaryzacji netto** - relacja liczby osób w grupie wieku 16-18 lat uczących się w liceach ogólnokształcących (stan na początku roku szkolnego) do liczby ludności (stan w dniu 31 XII) w grupie wieku określonej jako odpowiadająca temu poziomowi nauczania, czyli 16-18 lat.

## UCZĄCY SIĘ OBOWIĄZKOWO WYBRANYCH JĘZYKÓW OBCYCH W LICEACH OGÓLNOKSZTAŁCĄCYCH DLA MŁODZIEŻY



### Opracowanie merytoryczne:

Ośrodek Statystyki Edukacji i Kapitału Ludzkiego

### Redakcja i skład komputerowy:

Pomorski Ośrodek Badań Regionalnych, Referat Analiz i Opracowań Zbiorczych