



16 LISTOPADA



Światowy Dzień Ofiar Wypadków Drogowych

Urząd Statystyczny w Gdańsku

Dane o wypadkach drogowych pochodzą z **Systemu Ewidencji Wypadków i Kolizji (SEWIK)** prowadzonego przez Komendę Główną Policji i obejmują zdarzenia mające związek z ruchem pojazdów na drogach publicznych, w wyniku których nastąpiła śmierć lub uszkodzenie ciała osób.

Za **śmiertelną ofiarę** wypadku drogowego uznano osobę zmarłą (w wyniku doznanych obrażeń) na miejscu wypadku lub w ciągu 30 dni.

Za **ranną ofiarę** wypadku drogowego uznano osobę, która doznała obrażeń ciała i otrzymała pomoc lekarską.



W 2015 r. w województwie pomorskim odnotowano^a:

- 21 014 kolizji drogowych ↑ 9,6%
- 2 686 wypadków drogowych ↓ 1,5%
- 170 ofiar śmiertelnych ↓ 5,6%
- 3 364 rannych ↓ 3,5%

^a W stosunku do 2014 r.

Ofiary wypadków drogowych w wybranych krajach europejskich w 2014 r.

Ofiary śmiertelne wypadków drogowych w wybranych krajach europejskich w 2014 r.



5 000 i mniej	(8)
5 001 – 25 000	(11)
25 001 – 45 000	(3)
45 001 – 65 000	(3)
65 001 i więcej	(6)

W nawiasach podano liczbę krajów.

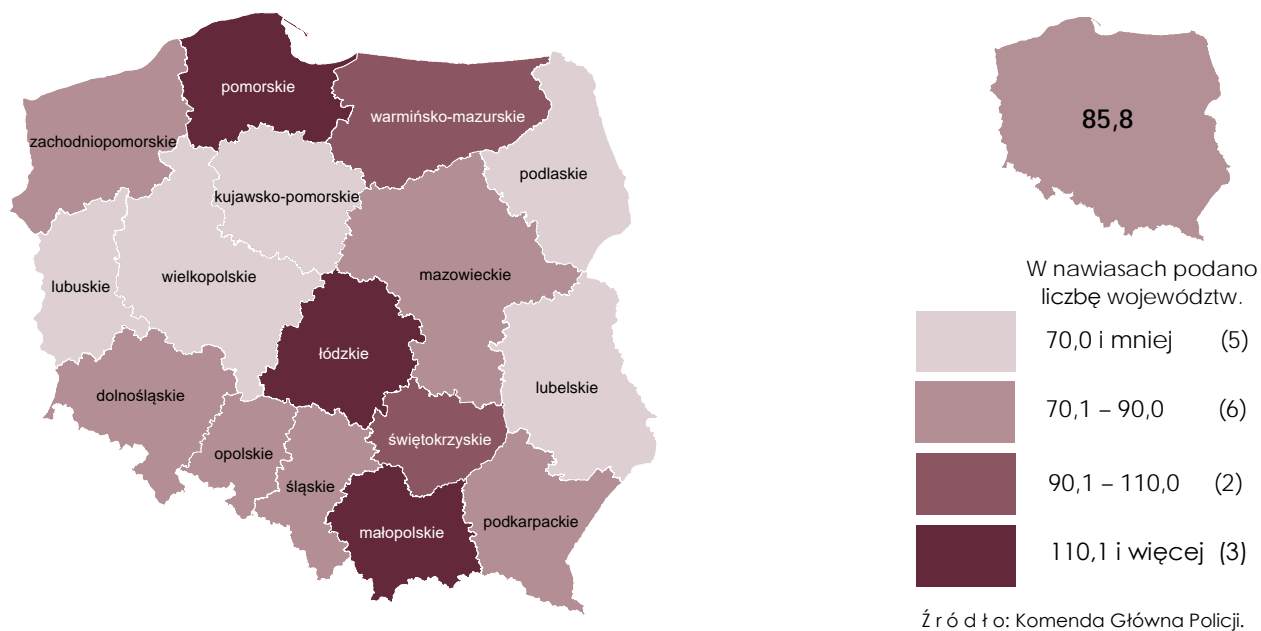
100 i mniej	(4)
101 – 400	(11)
401 – 700	(6)
701 – 1000	(2)
1000 i więcej	(8)

W nawiasach podano liczbę krajów.

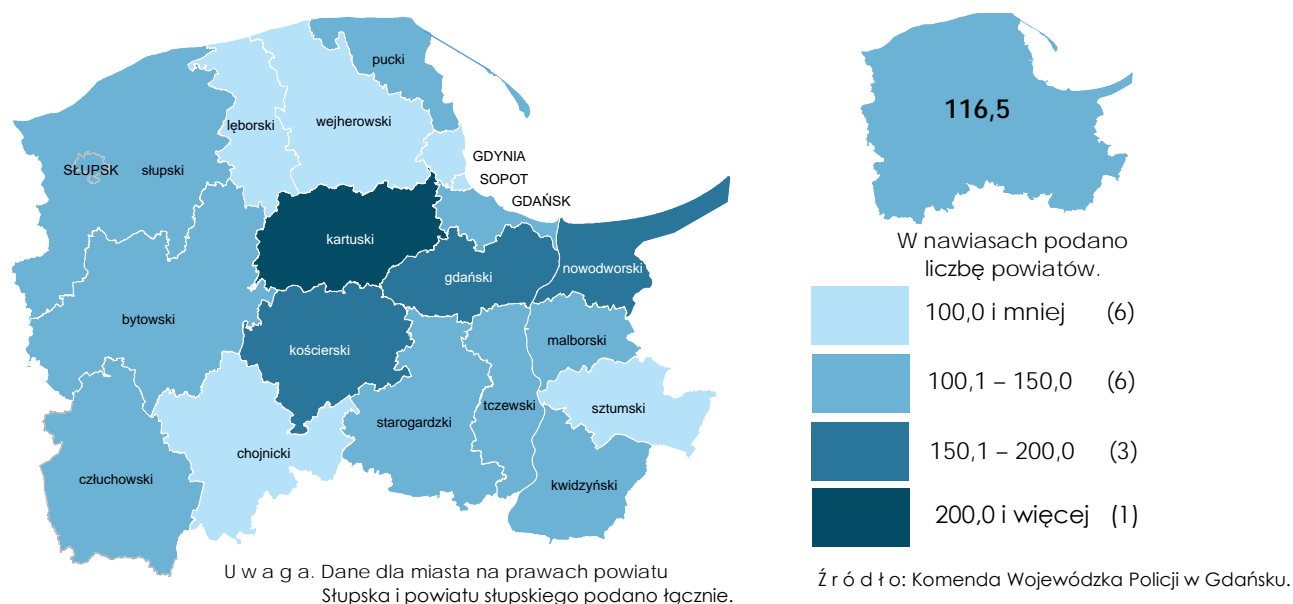
U w a g a. Dane dla Holandii obejmują tylko ofiary śmiertelne, a dla Słowacji - za 2013 r.
Ź r ó d ł o: Eurostat.

U w a g a. Dla Holandii i Słowacji dane za 2013 r.
Ź r ó d ł o: Eurostat.

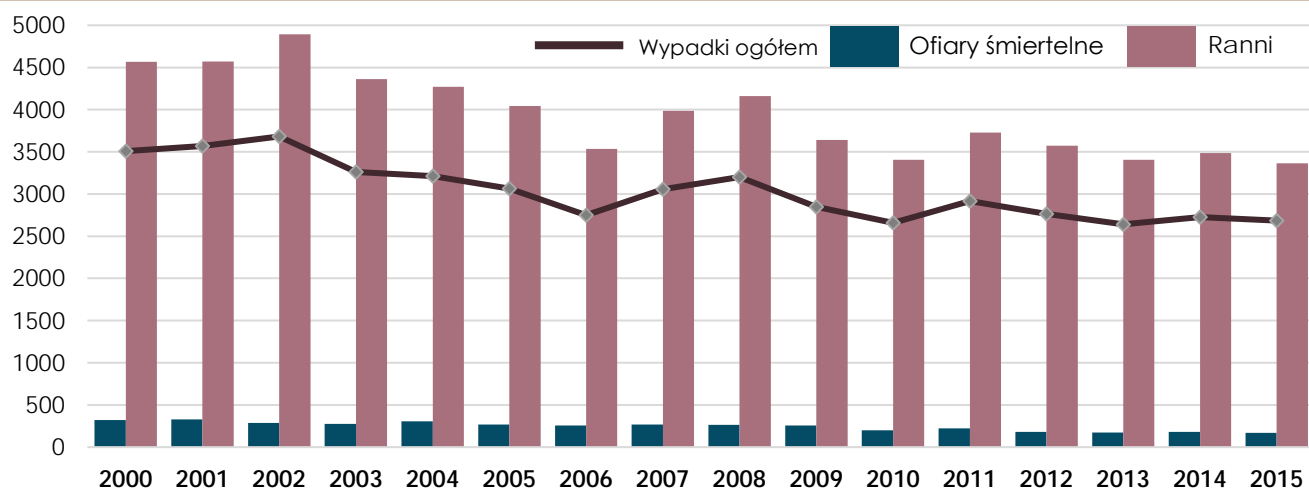
Wypadki drogowe na 100 tys. ludności według województw w 2015 r.



Wypadki drogowe na 100 tys. ludności w województwie pomorskim według powiatów w 2015 r.



Wypadki drogowe i ich ofiary województwie pomorskim



Źródło: Komenda Główna Policji.

Opracowanie merytoryczne i skład komputerowy:

Pomorski Ośrodek Badań Regionalnych – Referat Analiz i Opracowań Zbiorczych

Przy publikowaniu danych US prosimy o podanie źródła.