

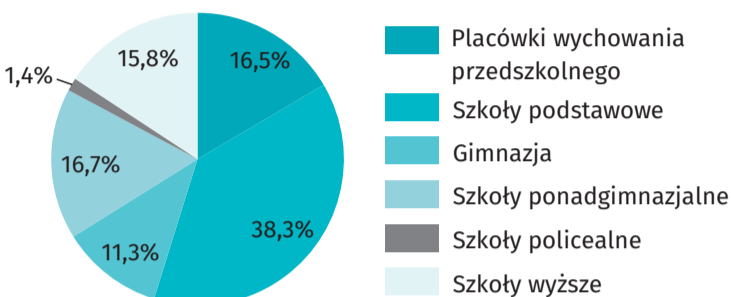


**37 168** nauczyciele

(łącznie z nauczycielami akademickimi)



### Nauczyciele<sup>a</sup> według typu szkoły



<sup>a</sup> Nauczyciele pełnozatrudnieni i niepełnozatrudnieni w przeliczeniu na pełne etaty.

### Nauczyciele<sup>a</sup> według stopnia awansu zawodowego

MIASTA	OGÓŁEM	WIEŚ
73,0%	<b>1561</b> stażysta	27,0%
69,2%	<b>5449</b> nauczyciel kontraktowy	30,8%
69,4%	<b>5938</b> nauczyciel mianowany	30,6%
71,1%	<b>17049</b> nauczyciel dyplomowany	28,9%
82,1%	<b>1316</b> bez stopnia awansu	17,9%

<sup>a</sup> Nauczyciele pełnozatrudnieni i niepełnozatrudnieni w przeliczeniu na pełne etaty (bez nauczycieli akademickich).

### Liczba uczniów przypadająca na 1 nauczyciela<sup>a</sup>

#### Szkoły podstawowe



#### Branżowe szkoły I stopnia



#### Licea ogólnokształcące



#### Gimnazja



#### Zasadnicze szkoły zawodowe



#### Technika<sup>b</sup>



<sup>a</sup> Bez szkół specjalnych i szkół dla dorosłych. <sup>b</sup> łącznie ze szkołami artystycznymi ogólnokształcącymi dającymi uprawnienia zawodowe.

### Placówki oświatowe i uczniowie



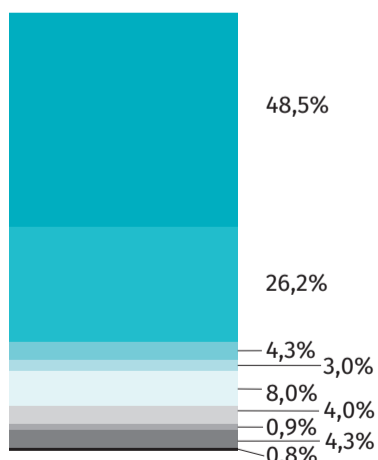
**2 941** placówki oświatowe i szkoły wyższe



**486 313** uczniowie<sup>a</sup> i studenci



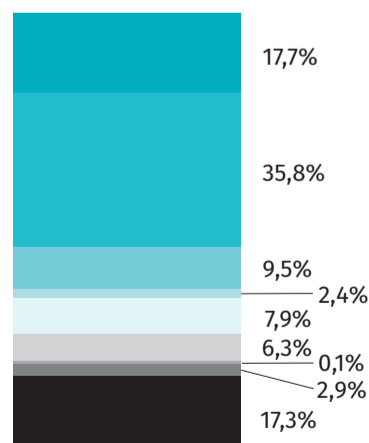
#### Placówki oświatowe według typu szkoły



#### Typy szkół:

- Placówki wychowania przedszkolnego
- Szkoły podstawowe
- Gimnazja
- Branżowe szkoły I stopnia<sup>b</sup>
- Licea ogólnokształcące
- Technika i ogólnokształcące szkoły artystyczne<sup>c</sup>
- Specjalne szkoły przysposabiające do pracy
- Szkoły policealne
- Szkoły wyższe

#### Uczniowie<sup>a</sup> i studenci według typu szkoły



<sup>a</sup> łącznie z dziećmi w placówkach wychowania przedszkolnego. <sup>b</sup> łącznie z oddziałami zasadniczych szkół zawodowych. <sup>c</sup> Dające uprawnienia zawodowe.

#### Źródło:

Ministerstwo Edukacji Narodowej, System Informacji Oświatowej, Ministerstwo Nauki i Szkolnictwa Wyższego, Zintegrowany System Informacji o Szkolnictwie Wyższym i Nauce.

#### Opracowanie merytoryczne:

Ośrodek Statystyki Edukacji i Kapitału Ludzkiego

#### Skład komputerowy i opracowanie graficzne:

Pomorski Ośrodek Badań Regionalnych, Referat Analiz i Opracowań Zbiorczych

Przy publikowaniu danych US prosimy o podanie źródła.