



6 PAŹDZIERNIKA ŚWIATOWY DZIEŃ MIESZKALNICTWA

@gdansk_stat gdansk.stat.gov.pl

Dane dla województwa pomorskiego



2018 r.

↑ 16 664

mieszkania oddane do użytkowania

↑ 1 342 406 m²

powierzchnia użytkowa mieszkań oddanych do użytkowania

↓ 80,6 m²

średnia powierzchnia mieszkania oddanego do użytkowania

↑ 7,2

mieszkań oddanych do użytkowania na 1000 ludności

↑ 1 336

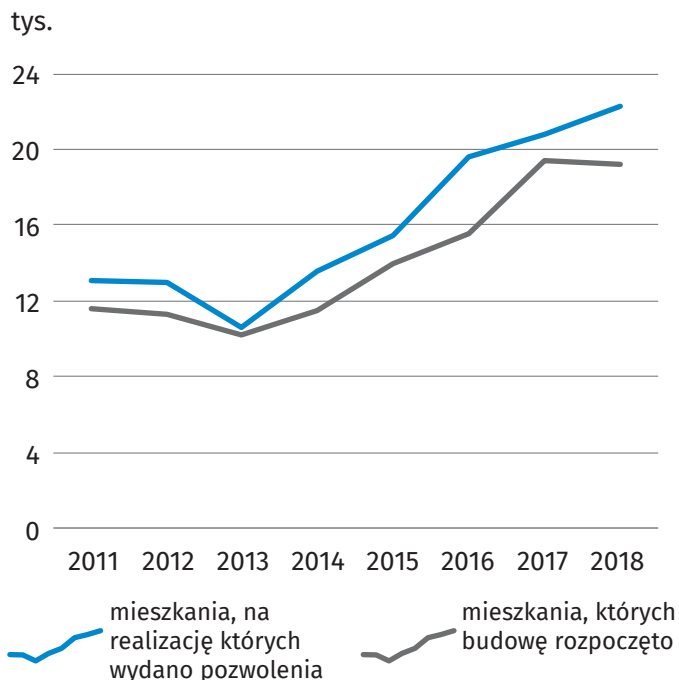
mieszkań oddanych do użytkowania na 1000 zawartych małżeństw

↓ 30,6 miesięcy

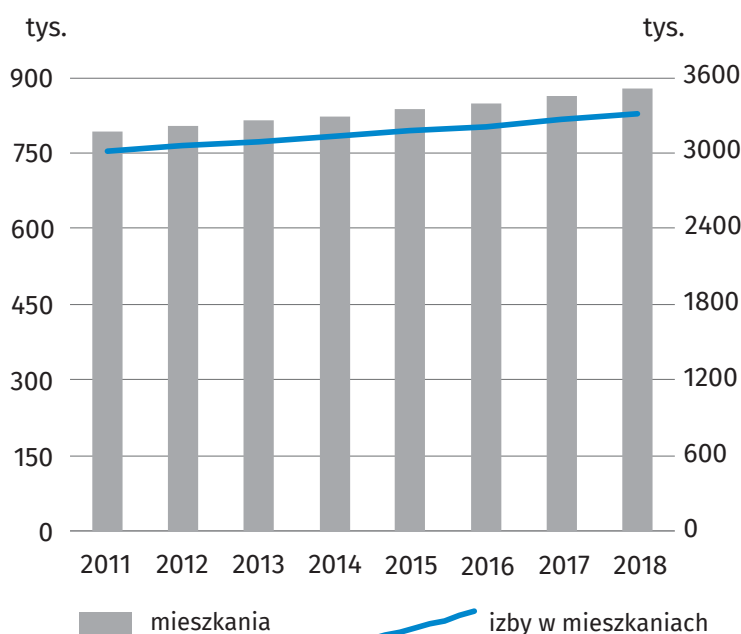
przeciętny czas trwania budowy nowych budynków mieszkalnych

↑↓ wzrost/spadek w stosunku do 2017 r.

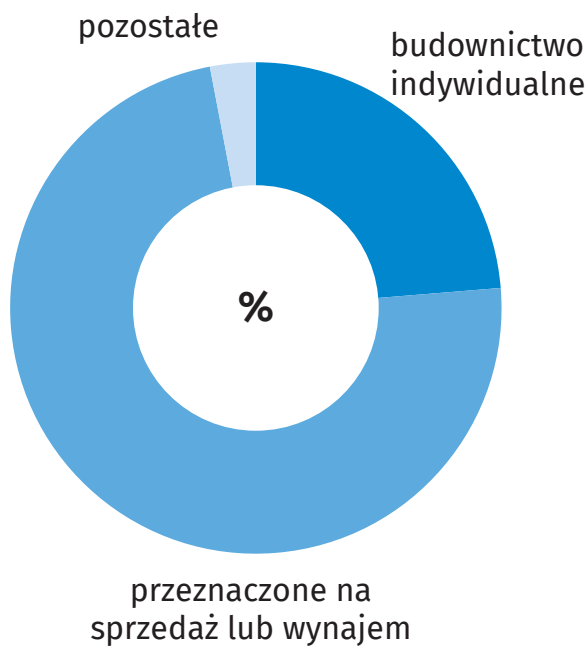
Mieszkania, na realizację których wydano pozwolenie na budowę oraz budowę których rozpoczęto



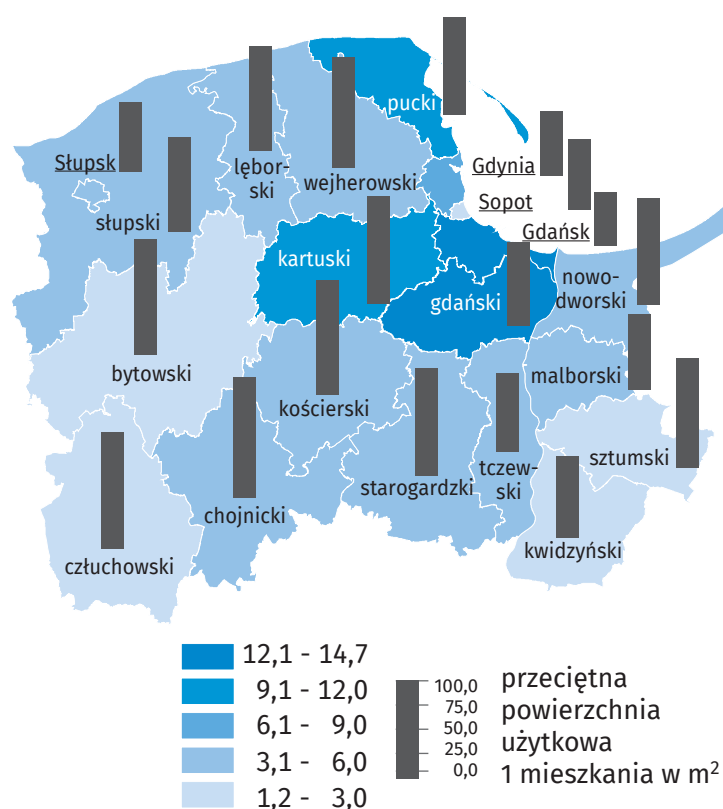
Zasoby mieszkaniowe



Mieszkania oddane do użytkowania według form własności w 2018 r.



Mieszkania oddane do użytkowania na 1000 ludności według powiatów w 2018 r.



Przy publikowaniu danych US prosimy o podanie źródła.

Opracowanie merytoryczne, graficzne oraz skład komputerowy: Pomorski Ośrodek Badań Regionalnych
Źródło ikon: <https://thenounproject.com/>