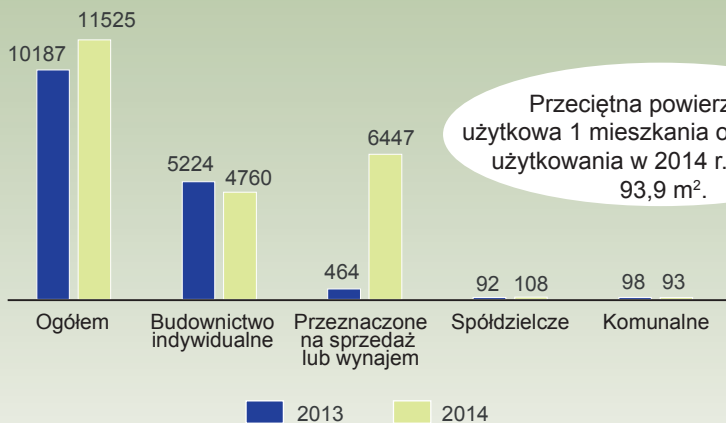


ŚWIATOWY DZIEŃ MIESZKALNICTWA

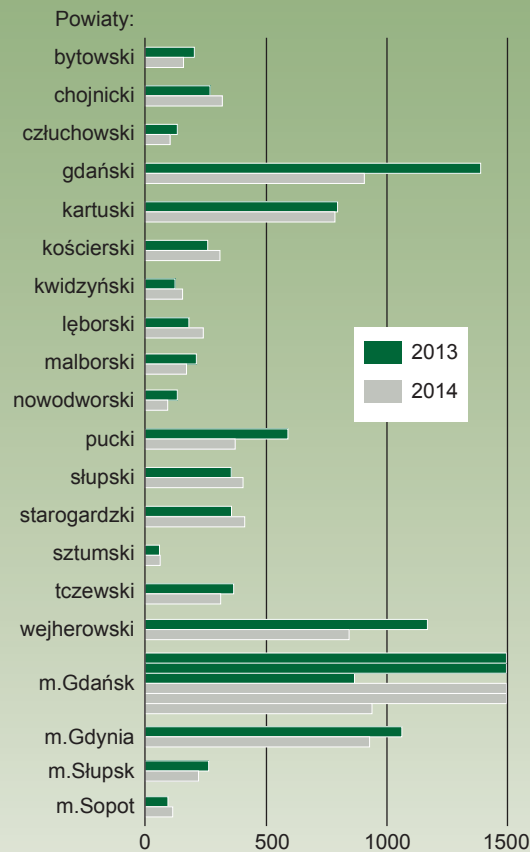
Mieszkania oddane do użytkowania według form budownictwa w województwie pomorskim



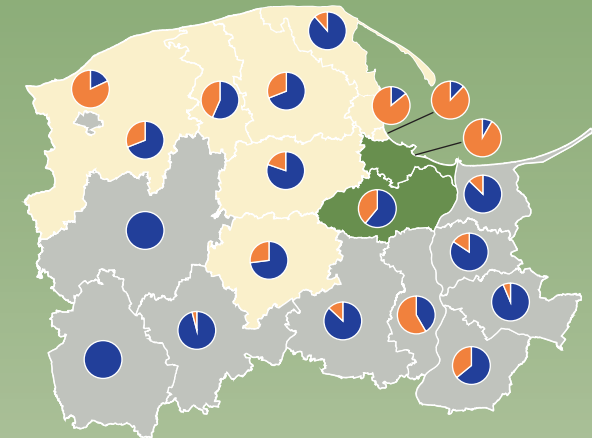
Mieszkania, których budowę rozpoczęto według form budownictwa w województwie pomorskim



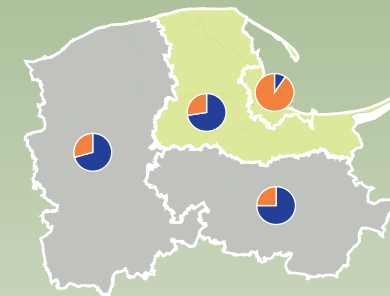
Mieszkania oddane do użytkowania według powiatów w województwie pomorskim



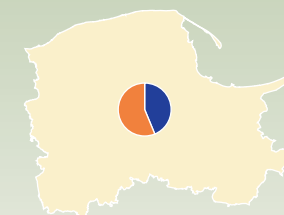
Mieszkania oddane do użytkowania według powiatów w województwie pomorskim w 2014 r.




Podregiony



Województwo



Na 1000 zawartych małżeństw:




Według form budownictwa:



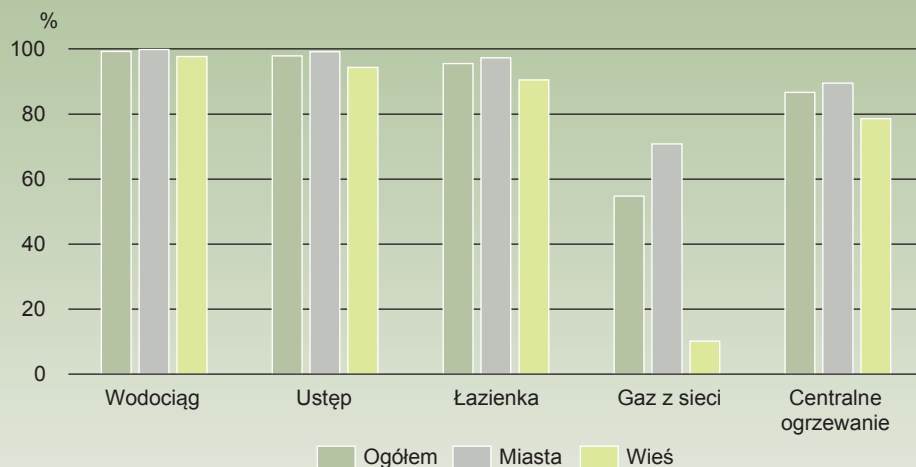
**Przeciętna powierzchnia użytkowa 1 mieszkania
w mieszkaniach oddanych do użytkowania
według form budownictwa
w województwie pomorskim**

Wyszczególnienie		Ogółem	Miasta	Wieś
Ogółem	2013	95,1	75,5	125,6
	2014	93,9	71,6	136,6
Budownictwo: indywidualne	2013	137,7	130,2	141,1
	2014	139,3	122,3	148,4
przeznaczone na sprzedaż lub wynajem	2013	59,1	58,1	64,5
	2014	59,3	57,1	77,5
spółdzielcze	2013	60,0	60,0	-
	2014	51,7	51,7	-
komunalne	2013	39,1	41,5	36,8
	2014	45,7	44,9	53,5
zakładowe	2013	55,1	55,1	-
	2014	55,1	55,1	-
społeczne czynszowe	2013	49,9	49,9	-
	2014	49,4	49,4	-

**Zasoby mieszkaniowe według powiatów
w województwie pomorskim w 2014 r.**



**Mieszkania wyposażone w podstawowe instalacje w województwie pomorskim w 2014 r.
w % ogółu mieszkań**



Zasoby mieszkaniowe w województwie pomorskim w 2014 r.

Wyszczególnienie	Ogółem	Miasta	Wieś
Mieszkania w tys.	824,5	606,2	218,3
Izby w tys.	3130,5	2155,9	974,6
Powierzchnia użytkowa mieszkań w tys. m ²	59042,6	38489,2	20553,4
Przeciętna powierzchnia użytkowa 1 mieszkania w m ²	71,6	63,5	94,1
Przeciętna liczba izb w 1 mieszkaniu	3,80	3,56	4,46
Mieszkania na 1000 ludności	358	406	270