PAŹDZIERNIK

1

URZĄD STATYSTYCZNY W GDAŃSKU

Międzynarodowy Dzień Osób Starszych

Światowa Organizacja Zdrowia (WHO) za początek starości uznaje 60-ty rok życia i wyróżnia trzy etapy starości:
- wiek podeszły (od 60 do 75 roku życia),
- wiek starczy (od 75 do 90 roku życia),
- wiek sędziwy (powyżej 90 roku życia).

W województwie pomorskim według stanu w dniu 31 XII 2014 r. mieszkało **286 stulatków**, w tym 233 to kobiety (81,5%) – najwięcej w Gdańsku – 81 osób w wieku 100 lat i więcej.

UDZIAŁ LUDNOŚCI W WIEKU 60 LAT I WIĘCEJ W OGÓLNEJ LICZBIE LUDNOŚCI DANEGO PAŃSTWA W WYBRANYCH KRAJACH EUROPEJSKICH W 2014 R.

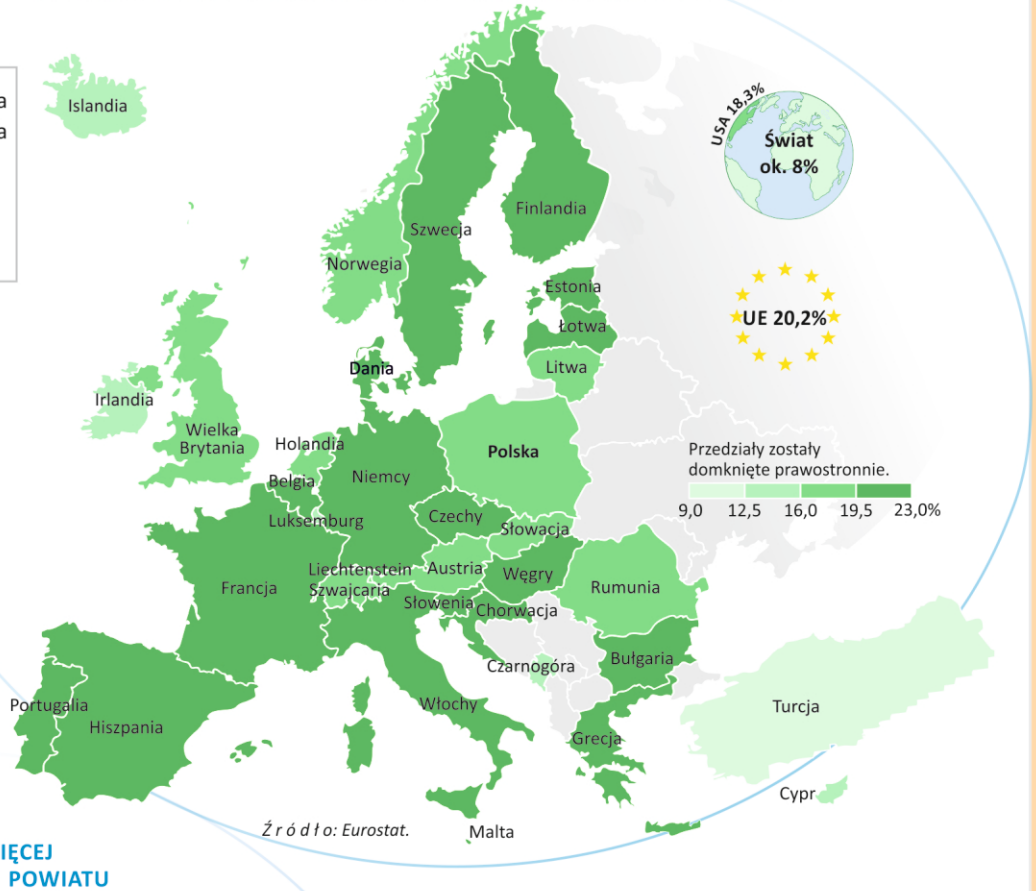

Źródło: Eurostat.

UDZIAŁ LUDNOŚCI W WIEKU 60 LAT I WIĘCEJ W OGÓLNEJ LICZBIE LUDNOŚCI DANEGO POWIATU W WOJEWÓDZTWIE POMORSKIM W 2014 R.

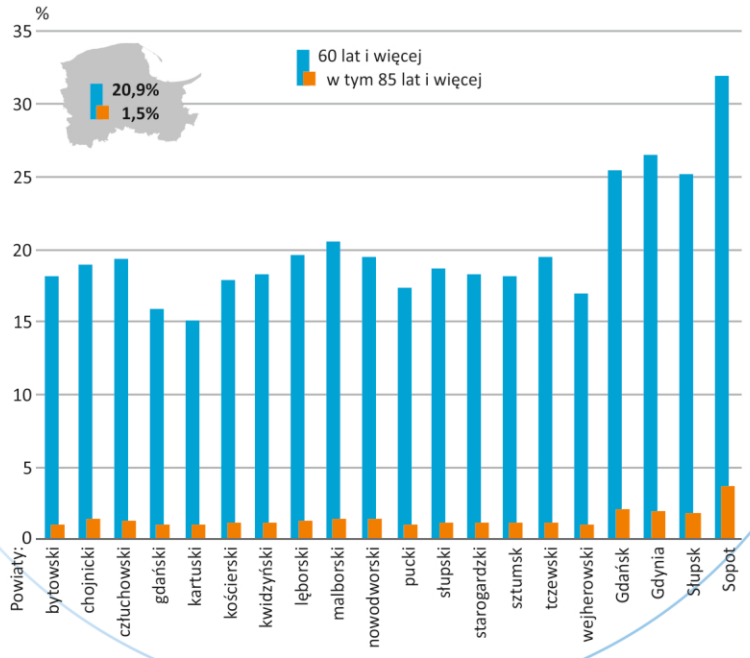

Według wyników Badania Aktywności Ekonomicznej Ludności w województwie pomorskim w IV kwartale 2014 r. osoby w wieku 60 lat i więcej stanowiły 26,4% ogólnej liczby osób w wieku 15 lat i więcej (w Polsce 27,2%). Spośród 1018 tys. osób aktywnych zawodowo 66 tys. osób miało 60 lat i więcej. Współczynnik aktywności zawodowej osób w wieku 60 lat i więcej w IV kwartale 2014 r. w województwie pomorskim wyniósł 13,7% i był wyższy o 1,3 p.proc. niż w Polsce. Dla kobiet w tej grupie wieku w IV kwartale 2014 r. wyniósł on 7,8% (w Polsce 6,8%) i był niższy od współczynnika aktywności zawodowej mężczyzn w wieku 60 lat i więcej wynoszącego 22,0% (w Polsce 20,3%). Osoby bierne zawodowo według danych BAEL w IV kwartale 2014 r. stanowiły 22,7% (414 tys.) ogólnej liczby ludności w wieku 15 lat więcej w województwie pomorskim; w Polsce 23,8% (7370 tys.).

PROGNOZA LUDNOŚĆ W WIEKU 60 LAT I WIĘCEJ WEDŁUG PŁCI I MIEJSCA ZAMIESZKANIA W WOJEWÓDZTWIE POMORSKIM

Stan w dniu 31 XII

	Ogółem			Miasta			Wieś		
	ogółem	mężczyźni	kobiety	razem	mężczyźni	kobiety	razem	mężczyźni	kobiety
2020									
60+	567019	243804	323215	406305	169092	237213	160714	74712	86002
65+	411863	170067	241796	303567	122019	181548	108296	48048	60248
75+	148079	52441	95638	112582	39720	72862	35497	12721	22776
80+	91874	29901	61973	69775	22794	46981	22099	7107	14992
85+	44249	13150	31099	33729	10189	23540	10520	2961	7559
2030									
60+	631700	273675	358025	427075	178301	248774	204625	95374	109251
65+	505285	211636	293649	349067	140881	208186	156218	70755	85463
75+	246992	92937	154055	182713	66930	115783	64279	26007	38272
80+	128633	44048	84585	97963	33132	64831	30670	10916	19754
85+	50043	14640	35403	38907	11437	27470	11136	3203	7933
2040									
60+	736340	325143	411197	476936	204641	272295	259404	120502	138902
65+	563260	239925	323335	368671	152228	216443	194589	87697	106892
75+	303325	115809	187516	207589	76662	130927	95736	39147	56589
80+	200398	70657	129741	142790	48928	93862	57608	21729	35879
85+	103370	32476	70894	77234	23818	53416	26136	8658	17478
2050									
60+	846132	384182	461950	526577	233830	292747	319555	150352	169203
65+	679805	301545	378260	429164	186370	242794	250641	115175	135466
75+	339718	137210	202508	219462	86806	132656	120256	50404	69852
80+	212297	78824	133473	139884	50783	89101	72413	28041	44372
85+	124547	41336	83211	84614	27522	57092	39933	13814	26119

MIGRACJE WEWNĘTRZNE NA POBYT STAŁY LUDNOŚCI WOJEWÓDZTWA POMORSKIEGO WEDŁUG PŁCI MIGRANTÓW W 2014 R.

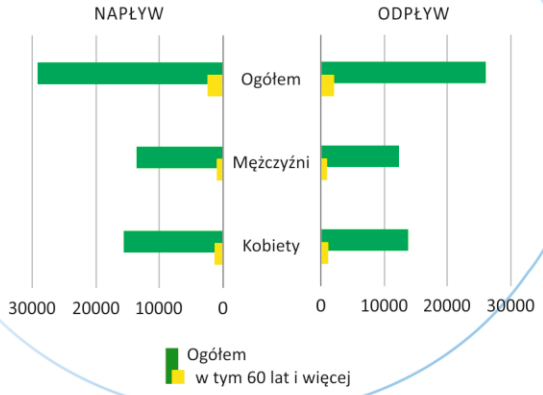

OSOBY UCZESTNICZĄCE W DZIAŁALNOŚCI DOMÓW I OŚRODKÓW KULTURY, KLUBÓW I ŚWIETLIC W WOJEWÓDZTWIE POMORSKIM W 2014 R.

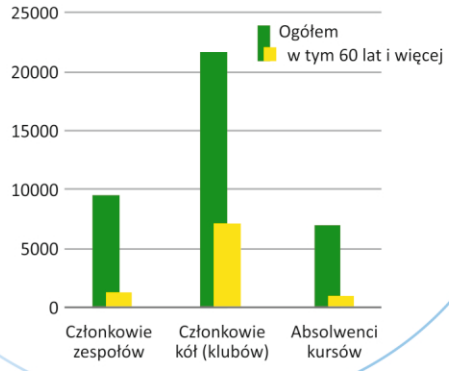

UDZIAŁ ZGONÓW OSÓB W WIEKU 60 LAT I WIĘCEJ W OGÓLNEJ LICZBIE ZGONÓW W WYBRANYCH KRAJACH EUROPEJSKICH W 2013 R.

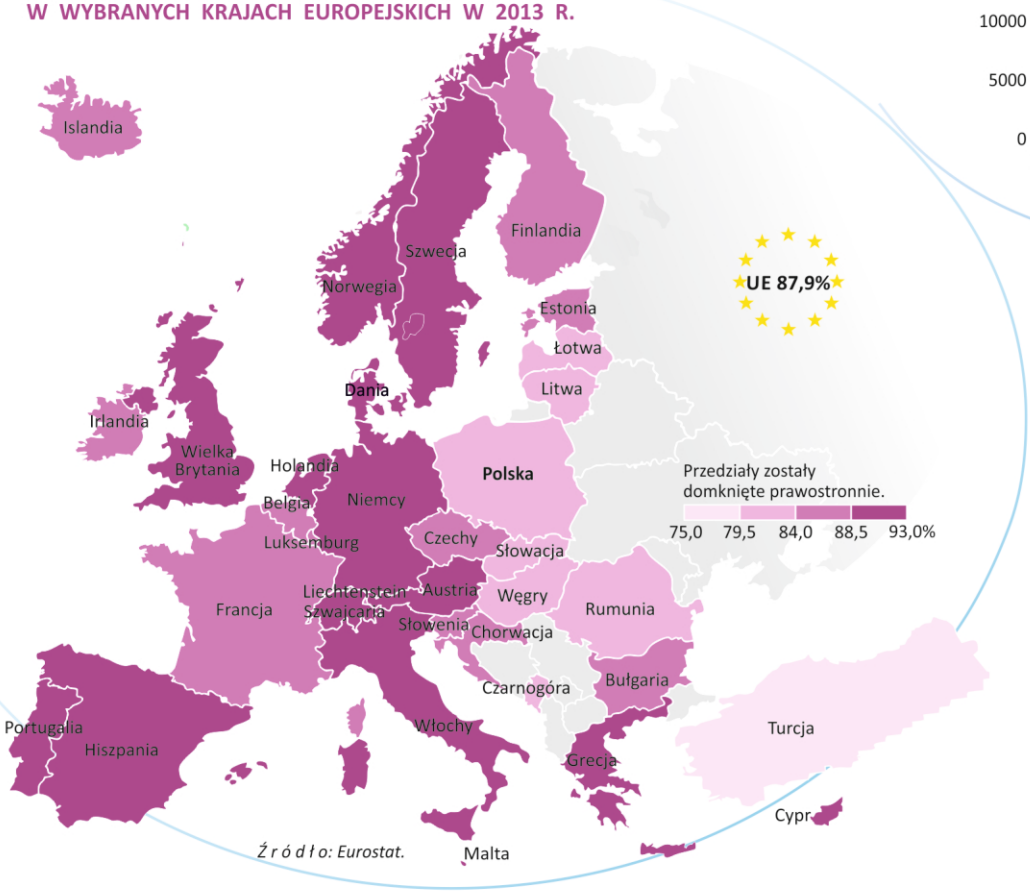

Ź r ó d ł o: Eurostat.

Związek małżeński w 2014 r. zawarło 340 mężczyzn i 183 kobiety w wieku 60 lat i więcej, wśród których przeważały osoby rozwiedzione – odpowiednio 57,7% mężczyzn i 47,5% kobiet. W tym samym okresie orzeczono rozwód dla 189 mężczyzn i 183 kobiet w wieku 60 lat i więcej.

W 2014 r. w województwie pomorskim przeciętna liczba *emerytów i rencistów* wyniosła **447,1 tys. osób** (w Polsce świadczenia otrzymywało przeciętnie 8467,3 tys. osób), a udział osób pobierających świadczenia emerytalne i rentowe w województwie pomorskim w ogólnej zbiorowości emerytów i rencistów wyniósł 5,3%. Świadczeniobiorcy ZUS z terenu województwa pomorskiego stanowili 5,6% ogólnej ich liczby w Polsce, a pobierający wypłaty z KRUS – 3,1%.
W 2014 r. w województwie pomorskim przeciętna miesięczna emerytura i renta brutto wypłacana przez ZUS wyniosła 1900,33 zł (w kraju odpowiednio 1922,92 zł), a to samo świadczenie pobierane przez rolników indywidualnych ukształtowało się na poziomie 1150,49 zł (w kraju odpowiednio 1144,73 zł). W 2014 r. wysokość świadczeń w województwie pomorskim była zbliżona do średniej krajowej. Pod względem wysokości przeciętnej emerytury i renty z ZUS województwo pomorskie plasowało się na czwartym miejscu w kraju i na ósmym pod względem wysokości przeciętnego świadczenia wypłacanego przez KRUS.

LUDNOŚĆ W WIEKU POPRODUKCYJNYM [a] W GOSPODARSTWACH DOMOWYCH KORZYSTAJĄCYCH Z POMOCY SPOŁECZNEJ WEDŁUG PŁCI W WOJEWÓDZTWIE POMORSKIM W 2014 R.

	Ludność w gospodarstwach domowych		
	ogółem	mężczyźni	kobiety
OGÓŁEM	**13183**	**3640**	**9543**
W tym, w wieku 75 lat i więcej	5803	1248	4554
Miasta	**8709**	**2239**	**6470**
W tym, w wieku 75 lat i więcej	4175	792	3383
Wieś	**4474**	**1401**	**3074**
W tym, w wieku 75 lat i więcej	1627	456	1172

a Mężczyźni – 65 lat i więcej, kobiety – 60 lat i więcej.

LUDNOŚĆ W WIEKU 60 LAT I WIĘCEJ W GOSPODARSTWACH DOMOWYCH O DOCHODACH PONIŻEJ KRYTERIUM DOCHODOWEGO KORZYSTAJĄCYCH Z POMOCY SPOŁECZNEJ WEDŁUG POZIOMU WYKSZTAŁCENIA I PŁCI W WOJEWÓDZTWIE POMORSKIM W 2014 R.

	Ogółem	Z ogółem z wykształceniem						
		wyższym	średnim zawodowym i policealnym	średnim ogólnokształcącym	zasadniczym zawodowym	podstawowym ukończonym i gimnazjalnym	podstawowym niepełnym i bez wykształcenia	nieustalonym
OGÓŁEM	**7834**	**114**	**618**	**342**	**2309**	**3711**	**154**	**585**
60-64 lata	5359	70	449	220	1788	2428	62	341
65-74	1858	34	135	100	470	931	48	140
75 lat i więcej	617	10	34	22	51	352	44	104
Mężczyźni	**5439**	**83**	**449**	**191**	**1946**	**2335**	**85**	**349**
60-64 lata	4017	55	340	128	1527	1686	49	231
65-74	1224	21	96	55	392	558	23	80
75 lat i więcej	198	7	13	8	27	91	13	38
Kobiety	**2395**	**31**	**168**	**151**	**364**	**1376**	**69**	**236**
60-64 lata	1342	15	108	92	262	742	13	110
65-74	633	13	39	45	78	373	25	60
75 lat i więcej	420	3	21	14	24	261	31	66
MIASTA	**4387**	**92**	**455**	**293**	**1554**	**1719**	**62**	**212**
60-64 lata	2958	56	331	183	1186	1051	28	123
65-74	1097	29	98	90	328	483	18	51
75 lat i więcej	332	7	26	20	40	185	16	38
Mężczyźni	**3073**	**65**	**329**	**166**	**1302**	**1059**	**33**	**119**
60-64 lata	2243	42	250	108	1004	743	19	77
65-74	729	18	69	51	278	277	9	27
75 lat i więcej	101	5	10	7	20	39	5	15
Kobiety	**1313**	**27**	**126**	**127**	**252**	**660**	**29**	**93**
60-64 lata	714	14	81	75	182	308	9	46
65-74	368	11	29	39	50	206	9	24
75 lat i więcej	231	2	16	13	20	146	11	23
WIEŚ	**3447**	**22**	**162**	**49**	**756**	**1991**	**92**	**373**
60-64 lata	2401	14	117	37	603	1377	34	218
65-74	760	5	37	10	142	447	30	89
75 lat i więcej	286	3	8	2	11	167	28	66
Mężczyźni	**2365**	**18**	**120**	**25**	**644**	**1276**	**52**	**230**
60-64 lata	1773	13	90	20	523	943	30	154
65-74	496	3	27	4	114	281	14	53
75 lat i więcej	96	2	3	1	7	52	8	23
Kobiety	**1081**	**4**	**42**	**24**	**112**	**716**	**40**	**143**
60-64 lata	627	1	27	17	80	434	4	64
65-74	265	2	10	6	28	167	16	36
75 lat i więcej	189	1	5	1	4	115	20	43

Według stanu w dniu 31 XII 2014 r. w województwie pomorskim zarejestrowanych było 375,6 tys. czytelników w bibliotekach publicznych, w tym 42,2 tys. (11,2%) stanowiły osoby powyżej 60 roku życia.

W 2014 r. w województwie pomorskim działało 35 zakładów stacjonarnej opieki społecznej dla starszych osób, w których mieszkało 1251 osób (w tym 808 kobiet). Większość mieszkańców (943 osoby) opłacała pobyt przynajmniej w części z dochodów własnych.

W 2014 r. w województwie pomorskim 2585 osób sprawowało funkcje rodzinnej pieczy zastępczej, w tym 755 osób było powyżej 60 roku życia.

W 2014 r. w województwie pomorskim działało 6 sanatoriów uzdrowiskowych, z których skorzystało 12,0 tys. osób w wieku 65 lat i więcej (w tym 53 cudzoziemców), którym udzielono 1,8 tys. porad w przychodniach uzdrowiskowych.

Przy publikowaniu danych US prosimy o podanie źródła

Opracowanie: MAGDALENA POLESZUK
Skład komputerowy: MAŁGORZATA KLOZ
Pomorski Ośrodek Badań Regionalnych, Referat Analiz i Opracowań Zbiorczych