



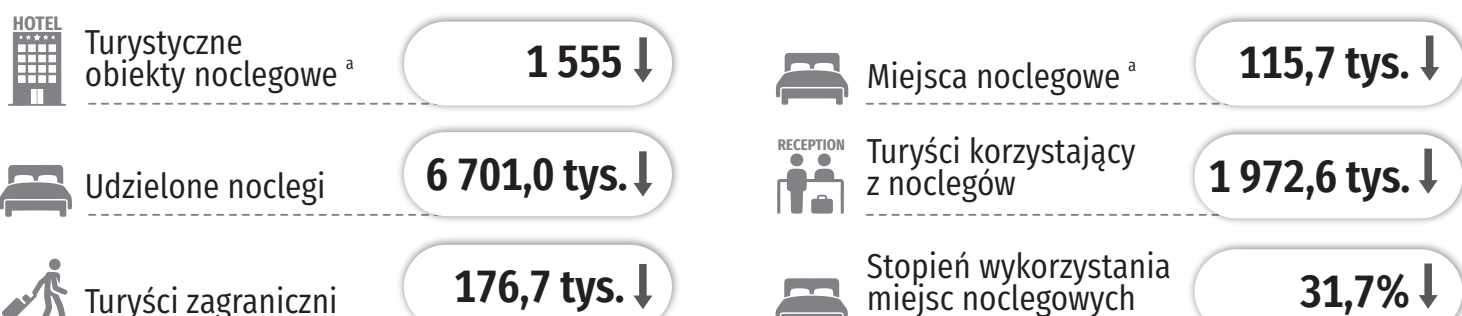
27 WRZEŚNIA ŚWIATOWY DZIEŃ TURYSTYKI

Dane dla województwa pomorskiego za 2020 r.

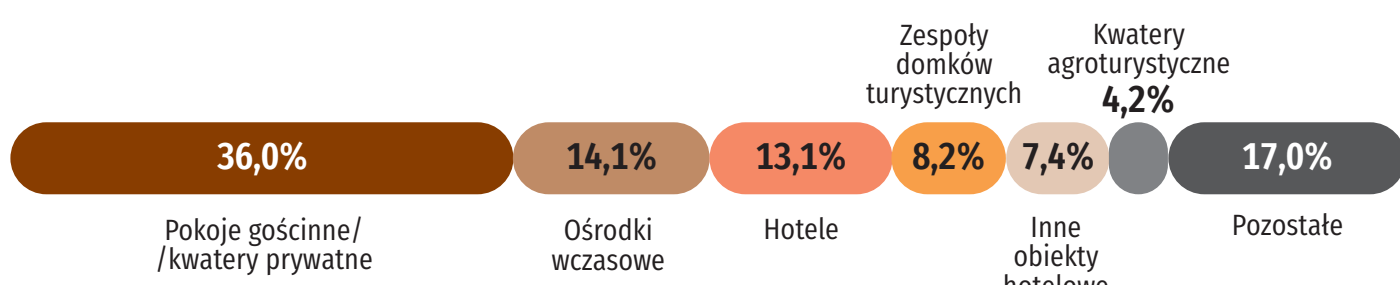
@gdansk_stat

gdansk.stat.gov.pl

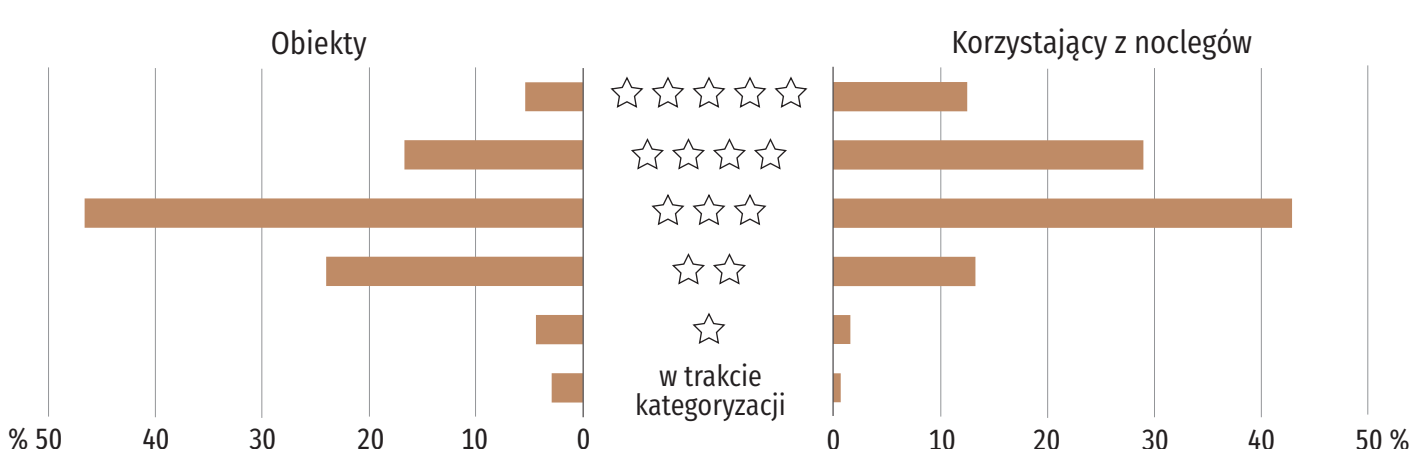
@urządstatystycznywgdańsku




Turystyczne obiekty noclegowe według rodzaju obiektu ^a



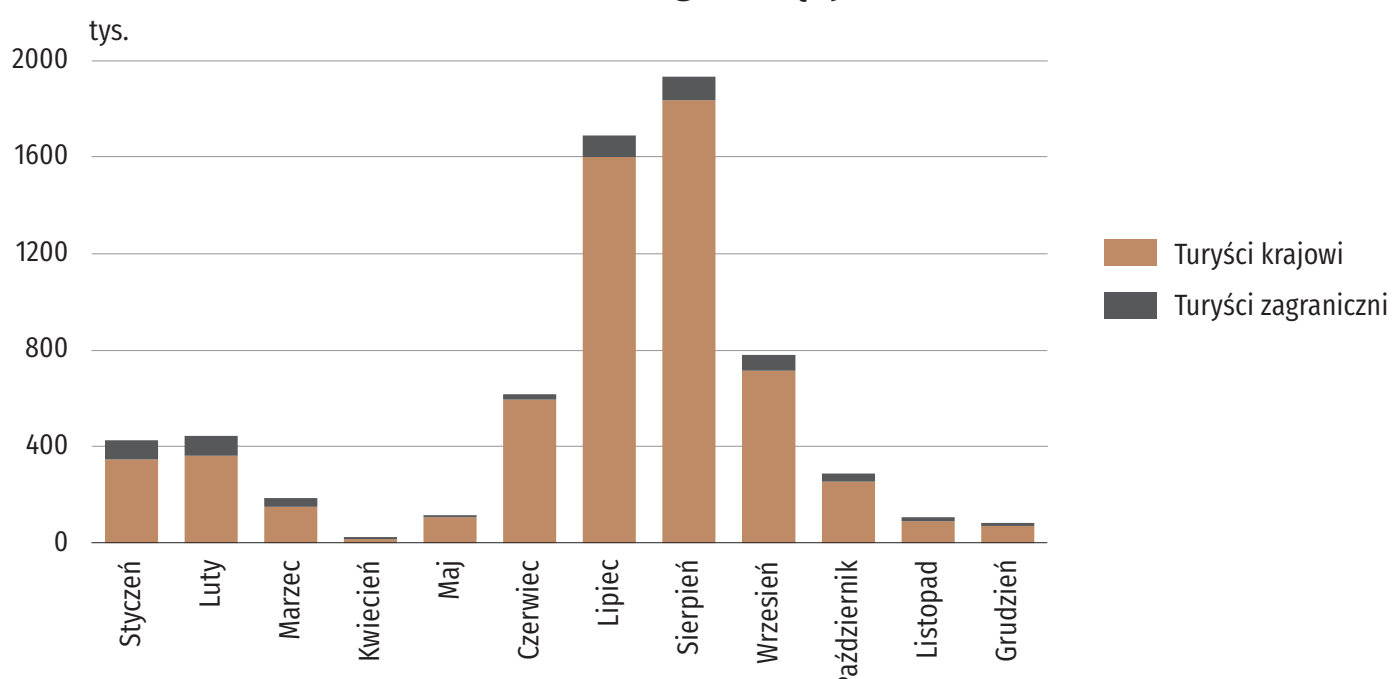
Hotele ^a i korzystający z noclegów w hotelach według kategorii obiektu



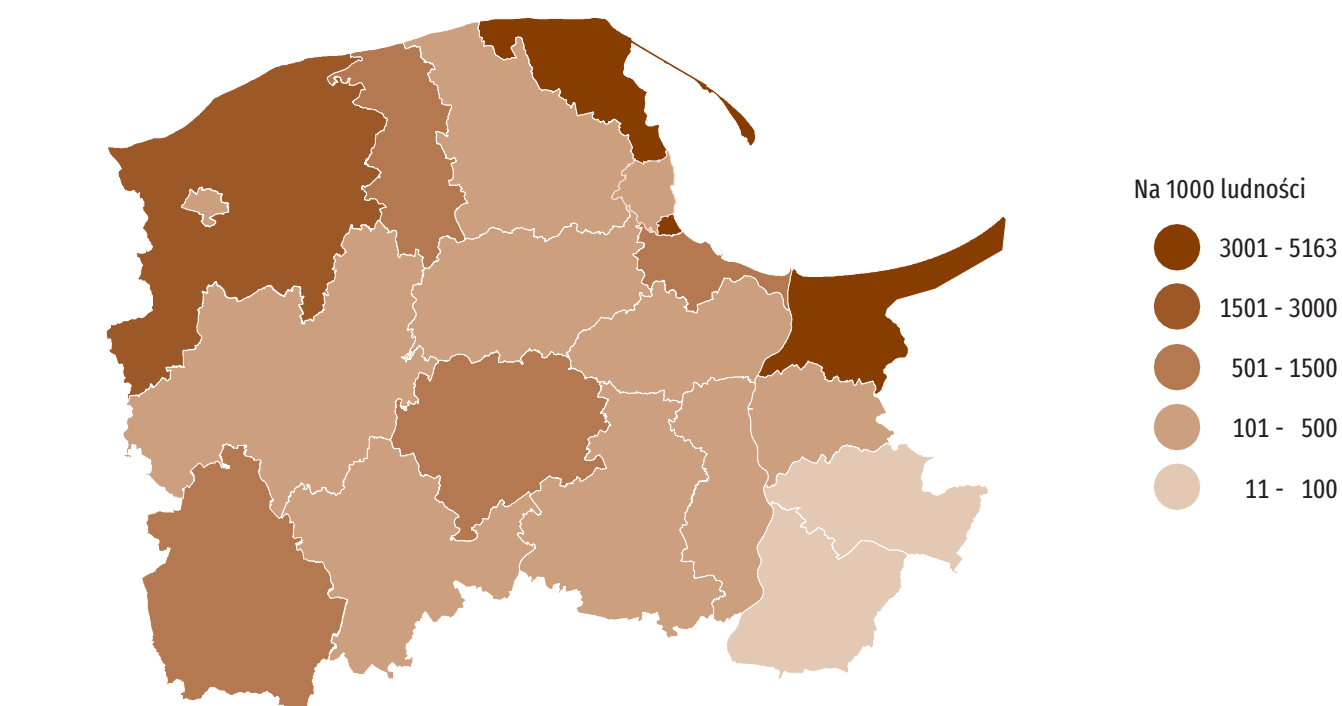
Turyści zagraniczni korzystający z noclegów w turystycznych obiektach noclegowych według wybranych krajów




Noclegi udzielone turystom w turystycznych obiektach noclegowych według miesiący



Turyści korzystający z noclegów w turystycznych obiektach noclegowych



Placówki gastronomiczne w turystycznych obiektach noclegowych ^a



^a Stan w dniu 31 lipca.
Uwaga. Dane dotyczą obiektów posiadających 10 i więcej miejsc noclegowych; z uwzględnieniem imputacji danych dla jednostek, które odmówiły udziału w badaniu.

↑ ↓ wzrost/spadek w stosunku do 2019 r.

Przy publikowaniu danych Urzędu Statystycznego prosimy o podanie źródła.

Opracowanie merytoryczne, graficzne i skład komputerowy: Urząd Statystyczny w Gdańsku, Pomorski Ośrodek Badań Regionalnych

Ikony: created by Freepik from www.flaticon.com

**Narodowy Spis Powszechny
Ludności i Mieszkań 2021**

Od 1 kwietnia do 30 września 2021 r.

Liczymy się
DLA POLSKI! #liczysiękażdy



[Wejdź na spis.gov.pl](https://spis.gov.pl)

i spis się sam



Narodowy Spis Powszechny
Ludności i Mieszkań 2021