



27 WRZEŚNIA ŚWIATOWY DZIEŃ TURYSTYKI

Dane dla województwa pomorskiego

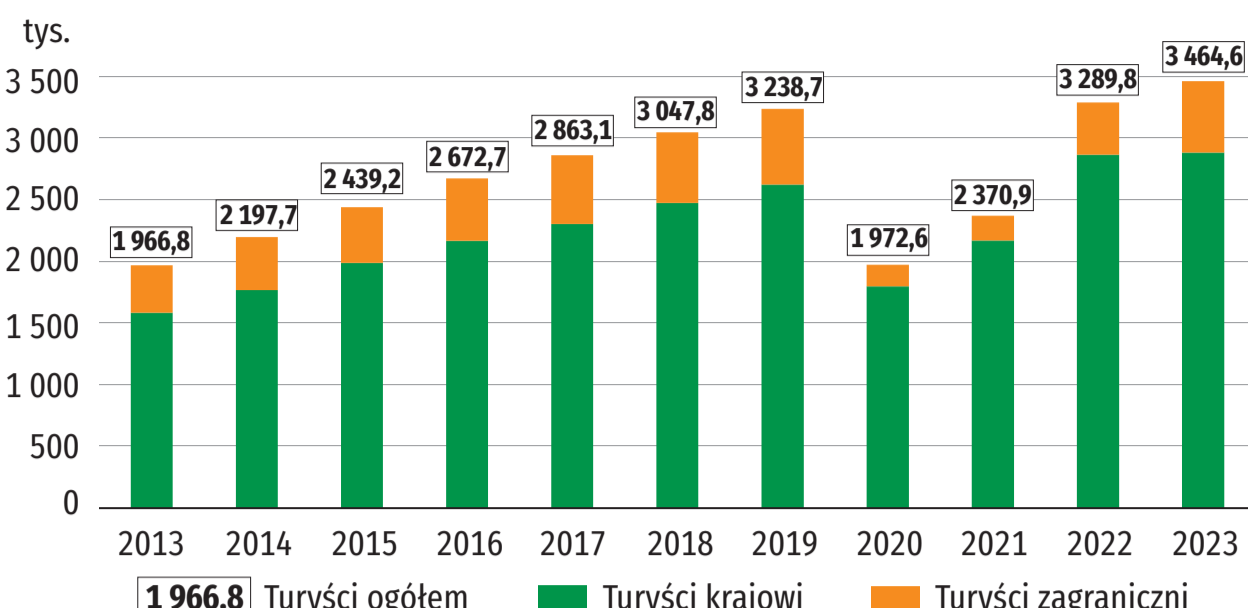


@gdansk_stat

gdansk.stat.gov.pl

@urządstatystycznywgdansku

Turyści korzystający z noclegów w turystycznych obiektach noclegowych^a



Turyści korzystający z noclegów w turystycznych obiektach noclegowych^a w 2023 r.

Według województw

MAX.



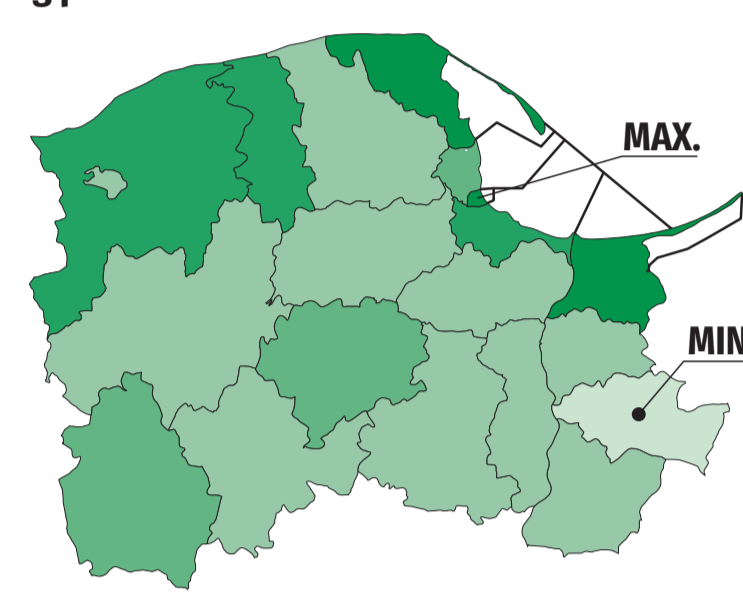
MIN.
3. Lokata woj. pomorskiego

Na 1000 ludności

- 1 201 - 2 090
- 801 - 1 200
- 601 - 800
- 501 - 600
- 367 - 500

Polska = 961

Według powiatów



Na 1000 ludności

- 3 601 - 11 386
- 1 601 - 3 600
- 601 - 1 600
- 101 - 600
- 55 - 100

Pomorskie = 1 469

Turyści zagraniczni korzystający z noclegów w turystycznych obiektach noclegowych według wybranych krajów^a w 2023 r.



Turyści zagraniczni ogółem

581 529 ↑



(18,2%) udział w ogólnej liczbie turystów zagranicznych

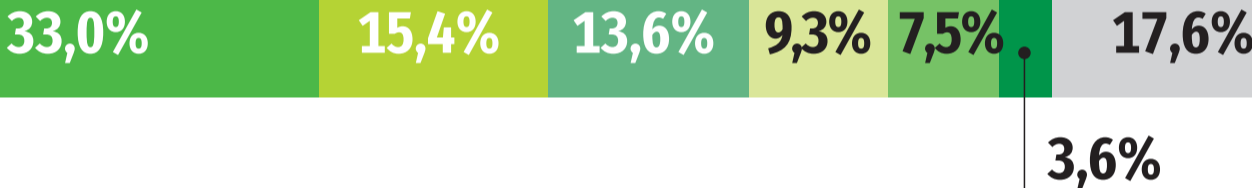
↑ wzrost w stosunku do 2022 r.

Turystyczne obiekty noclegowe według rodzaju obiektu^{ab} w 2023 r.



Turystyczne obiekty noclegowe ogółem

1 380 ↓



- Pokoje gościnne/kwatery prywatne
- Ośrodki wczasowe
- Inne obiekty hotelowe
- Hotele
- Zespoły domków turystycznych
- Kwatery agroturystyczne
- Pozostałe

↓ spadek w stosunku do 2022 r.

Miejsca noclegowe^{ab} w turystycznych obiektach noclegowych w 2023 r.



Miejsca noclegowe ogółem

108,9 tys. ↓

Miejsca noclegowe na 1000 ludności



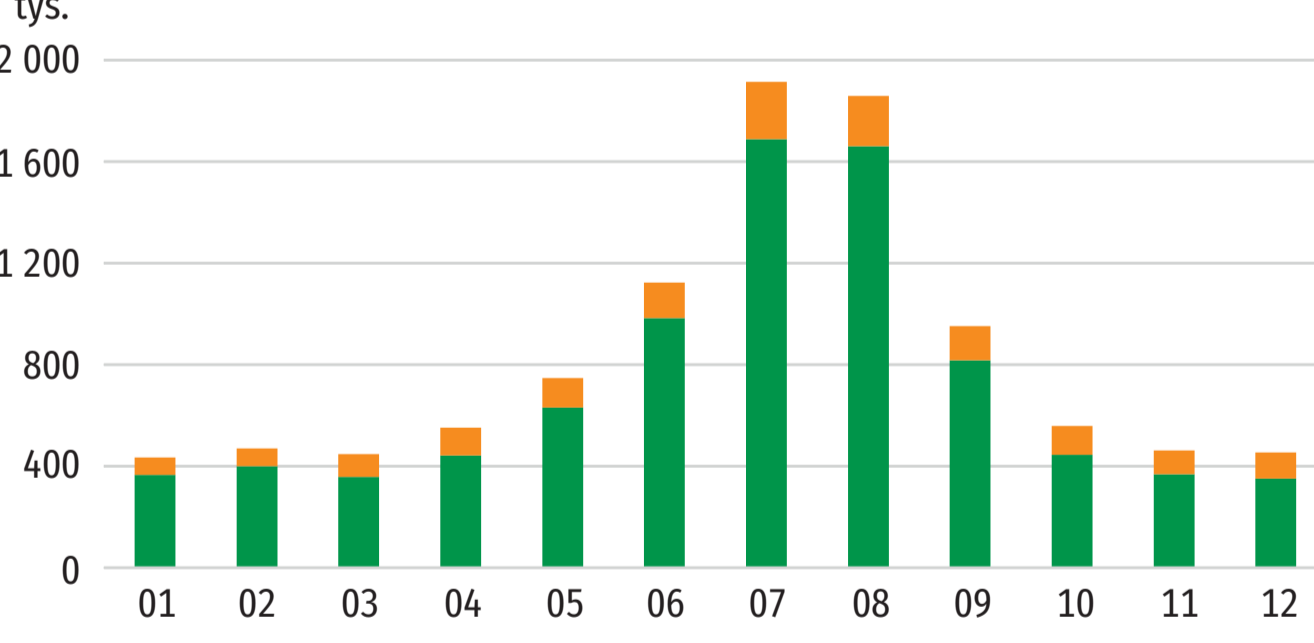
Noclegi udzielone turystom w turystycznych obiektach noclegowych^a w 2023 r.



Udzielone noclegi ogółem

9 978,9 tys. ↓

Według miesięcy



Noclegi udzielone: ■ turystom krajowym ■ turystom zagranicznym

Na 1000 ludności



Wykorzystanie turystycznych obiektów noclegowych posiadających mniej niż 10 miejsc noclegowych w 2023 r.

Turyści korzystający z noclegów na 1000 ludności



Udzielone noclegi na 1000 ludności



^a Dane dotyczą obiektów posiadających 10 i więcej miejsc noclegowych; z uwzględnieniem imputacji danych dla jednostek, które odmówiły udziału w badaniu. ^b Stan w dniu 31 lipca.

Przy publikowaniu danych Urzędu Statystycznego prosimy o podanie źródła.

Opracowanie merytoryczne, graficzne i skład komputerowy: Urząd Statystyczny w Gdańsku, Pomorski Ośrodek Badań Regionalnych

Ikony: według Freepik from www.freepik.com

Chcesz wiedzieć więcej?

Zapraszamy do zapoznania się z danymi zamieszczonymi w bankach i bazach danych

- Bank Danych Lokalnych (BDL) <https://bdl.stat.gov.pl/>
- Baza Demografia <https://demografia.stat.gov.pl/BazaDemografia/>
- Bank Danych Makroekonomicznych <https://bdm.stat.gov.pl/>
- System Monitorowania Usług Publicznych (SMUP) <https://smup.gov.pl/>
- Cele Zrównoważonego Rozwoju <https://sdg.gov.pl/>
- Portal Geostatystyczny <https://geo.stat.gov.pl/>
- Statystyki transportu drogowego i morskiego (TranStat) <https://transtat.stat.gov.pl/>
- Portal Badania Ankietowe <https://badania-ankietowe.stat.gov.pl/>
- Dziedziczne Bazy Wiedzy (DBW) <https://dbw.stat.gov.pl/>
- STRATEG <https://strateg.stat.gov.pl/>
- Dashboard gospodarczy <https://dashboard.stat.gov.pl/>
- Statystyczne Vademecum Samorządowca <https://svs.stat.gov.pl/>

Informacje o wynikach Narodowego Spisu Powszechnego Ludności i Mieszkań 2021

Liczmy się DLA POLSKI! #liczysiękażdy

Wejdź na spis.gov.pl oraz gdansk.stat.gov.pl

i sprawdź co się zmieniło od poprzedniego spisu

GUS | Narodowy Spis Powszechny Ludności i Mieszkań 2021

