



# 5 CZERWCA ŚWIATOWY DZIEŃ OCHRONY ŚRODOWISKA

Dane dla województwa pomorskiego za 2017 r.

@gdansk\_stat gdansk.stat.gov.pl



↑ – wzrost, ↓ – spadek, x – brak zmian w stosunku do 2016 r.

## Powierzchnia o szczególnych walorach przyrodniczych prawnie chroniona<sup>a</sup> w ha Stan w dniu 31 XII

Obszary chronionego krajobrazu <sup>b</sup>	390 293	↓
Parki krajobrazowe <sup>b</sup>	152 190	x
Parki narodowe	26 186	x
Zespoły przyrodniczo-krajobrazowe	16 281	↑

Rezerваты przyrody	8 878	↑
Użytki ekologiczne	3 857	↓
Stanowiska dokumentacyjne	30	x

a Łącznie z tą częścią obszarów sieci Natura 2000, która mieści się w granicach obszarów prawnie chronionych.  
b Bez powierzchni rezerwatów przyrody, stanowisk dokumentacyjnych, zespołów przyrodniczo-krajobrazowych i użytków ekologicznych położonych na terenie parków krajobrazowych i obszarów chronionego krajobrazu.

## Odpady<sup>a</sup> wytworzone (w ciągu roku)



a Z wyłączeniem odpadów komunalnych.  
b We własnym zakresie przez wytwórcę.



## Zużycie wody na potrzeby gospodarki narodowej i ludności



Eksplatacja sieci wodociągowej<sup>a</sup>  
**98,4 hm<sup>3</sup>** ↓



Przemysł  
**84,1 hm<sup>3</sup>** ↓



Rolnictwo i leśnictwo<sup>b</sup>  
**8,5 hm<sup>3</sup>** ↓

a Bez zużycia wody na cele przemysłowe przez wodociągi stanowiące własność gmin, wojewódzkich zakładów usług wodnych i spółek wodnych.

b Woda zużyta do nawadniania w rolnictwie i leśnictwie oraz napętniania i uzupełniania stawów rybnych.

## Odpady komunalne zebrane w ciągu roku

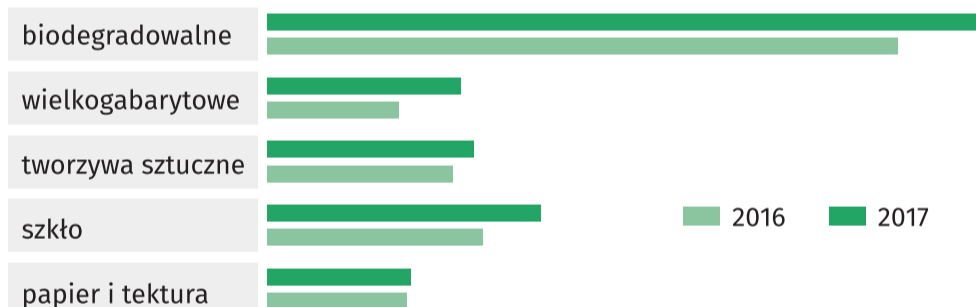


Ogółem  
**803,7 tys. t** ↑




Na 1 mieszkańca  
**346,4 kg** ↑

### Wybrane rodzaje odpadów komunalnych zebranych selektywnie w tonach

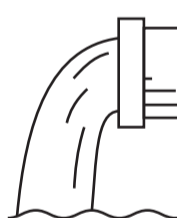


## Emisja zanieczyszczeń powietrza z zakładów szczególnie uciążliwych dla czystości powietrza



**90** zakładów szczególnie uciążliwych dla czystości powietrza<sup>a</sup>

a Stan w dniu 31 XII; emitujące pyły, gazy lub równocześnie pyły i gazy.



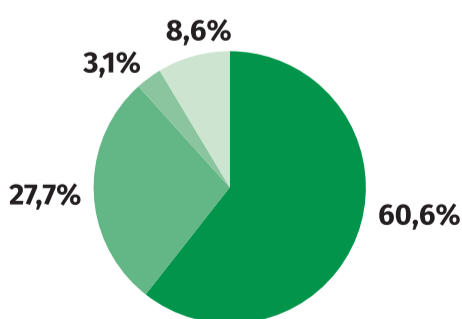
## Ścieki przemysłowe i komunalne wymagające oczyszczania odprowadzone do wód lub do ziemi

Ogółem	135 610 dam <sup>3</sup>	↑
Oczyszczane	135 560 dam <sup>3</sup>	↑
Nieoczyszczane	50 dam <sup>3</sup>	↓

## Nakłady<sup>a</sup> na środki trwałe służące ochronie środowiska i gospodarce wodnej (ceny bieżące)



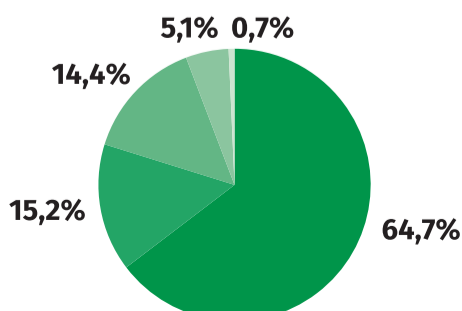
Ochrona środowiska  
**564,6 mln zł** ↑



- Ochrona powietrza atmosferycznego i klimatu
- Gospodarka ściekowa i ochrona wód
- Gospodarka odpadami, ochrona i przywrócenie wartości użytkowej gleb, ochrona wód podziemnych i powierzchniowych
- Pozostałe



Gospodarka wodna  
**74,1 mln zł** ↑



- Ujęcia i doprowadzenia wody
- Zbiorniki i stopnie wodne
- Budowa i modernizacja stacji uzdatniania wody
- Obwałowania przeciwpowodziowe
- Regulacja i zabudowa rzek i potoków górskich

a Według lokalizacji inwestycji.