



1 CZERWCA MIĘDZYNARODOWY DZIEŃ DZIECKA

Dane dla województwa pomorskiego



Urzędów
Statystycznych



@gdansk_stat



gdansk.stat.gov.pl



@urządstatystycznywgdansku

Dzieci w wieku 0-14 lat^a w 2021 r.

394 568 ↓

16,8% ↓

ogólnej liczby ludności województwa



51,4%

chłopcy



48,6%

dziewczynki



57,6%

miasta



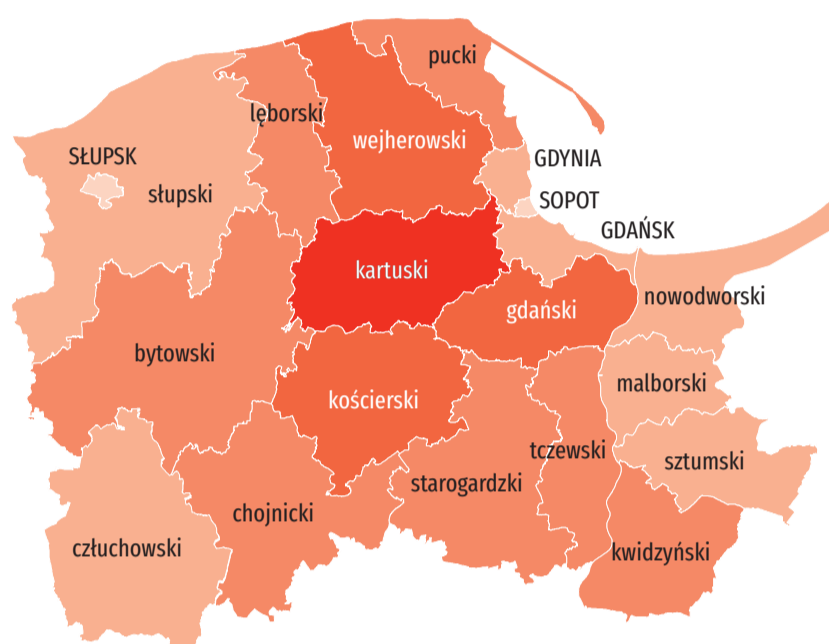
42,4%

wieś

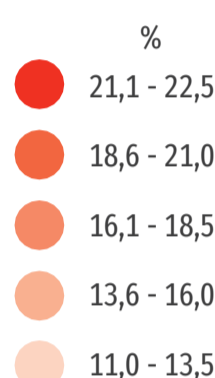
a Stan w dniu 31 grudnia.

↓ spadek w stosunku do 2020 r.

Udział dzieci w wieku 0-14 lat w ogólnej liczbie ludności danego powiatu^a w 2021 r.

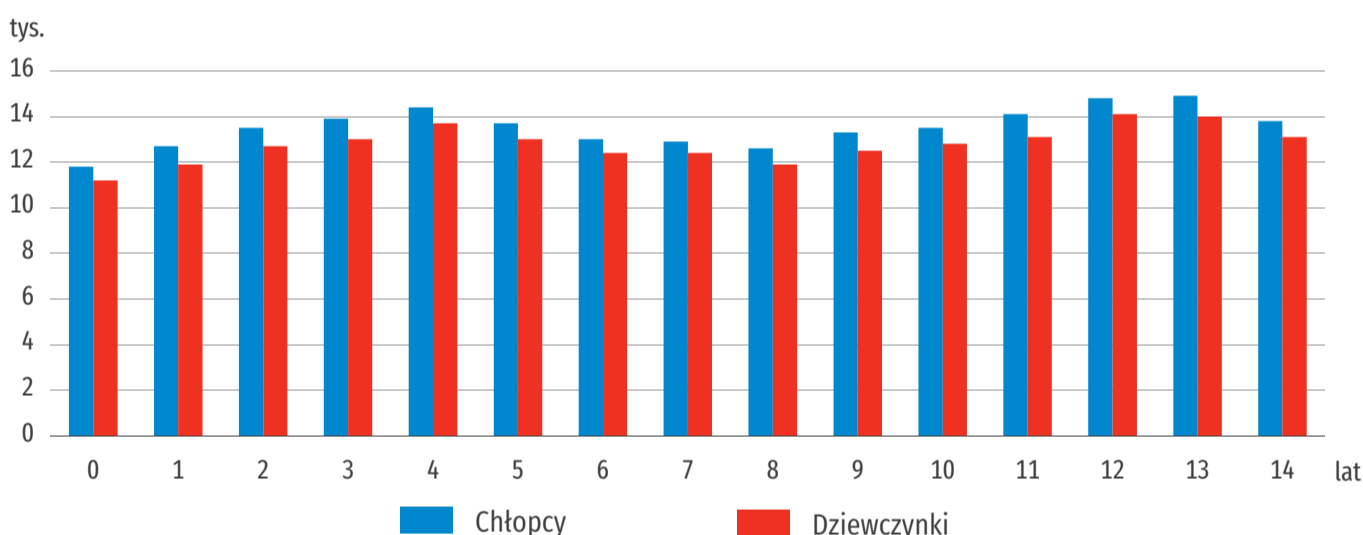


Województwo pomorskie = 16,8%



a Stan w dniu 31 grudnia.

Dzieci według wieku^a w 2021 r.



a Stan w dniu 31 grudnia.

Żłobki i kluby dziecięce^a w 2021 r.



Żłobki

249 ↑



Kluby dziecięce

119 ↑



Miejsca w żłobkach

9 977 ↑



Miejsca w klubach dziecięcych

2 378 ↑



Dzieci przebywające w żłobkach i klubach dziecięcych (w ciągu roku)

15 525 ↑

a Stan w dniu 31 grudnia.

↑ wzrost w stosunku do 2020 r.

Placówki wychowania przedszkolnego i dzieci w placówkach w roku szkolnym 2020/21



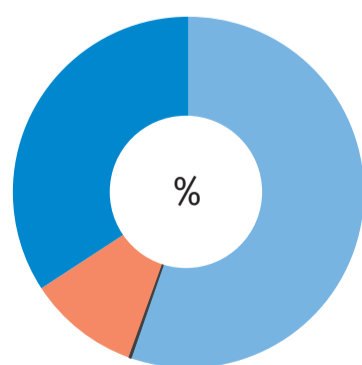
Placówki

1 498 ↑

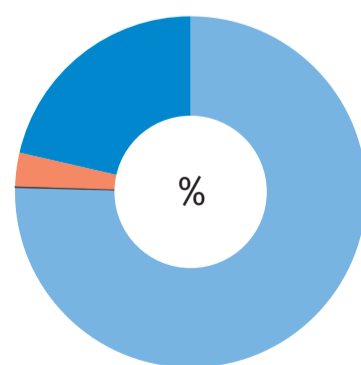


Dzieci w placówkach

93 775 ↑



Przedszkola
Zespoły wychowania przedszkolnego
Punkty przedszkolne
Oddziały przedszkolne w szkołach podstawowych



↑ wzrost w stosunku do roku szkolnego 2019/20

Szkoły podstawowe dla dzieci i młodzieży w roku szkolnym 2020/21

Szkoły

Szkoły

762 ↓

Uczniowie

203 171 ↑

w tym specjalne

48 ↓

2 927 ↓

↑ ↓ wzrost/spadek w stosunku do roku szkolnego 2019/20