



1 CZERWCA MIĘDZYNARODOWY DZIEŃ DZIECKA

@gdansk_stat

gdansk.stat.gov.pl



Wszystkim **DZIECIOM**



wspaniałego dzieciństwa i niezapomnianej zabawy

życzą pracownicy Urzędu Statystycznego w Gdańsku



DANE DLA WOJEWÓDZTWA POMORSKIEGO



DZIECI W WIEKU 0-14 LAT W 2019 R. STAN W DNIU 31 XII

394 205

↑ 1,1%

16,8%

↑

ogólnej liczby ludności województwa



dziewczynki

48,6%



miasta

58,0%



chłopcy

51,4%



wieś

42,0%

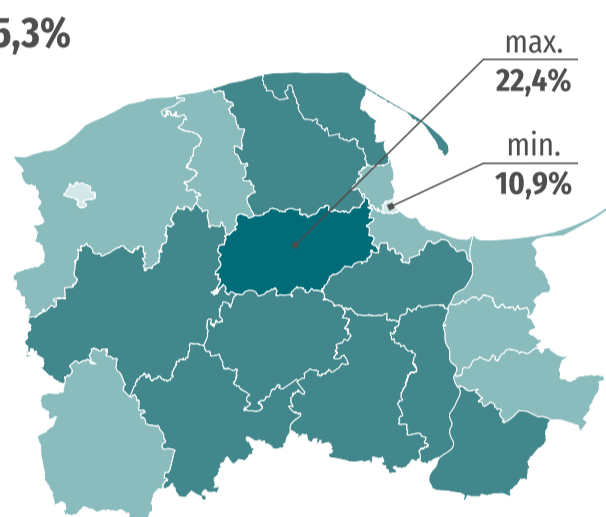
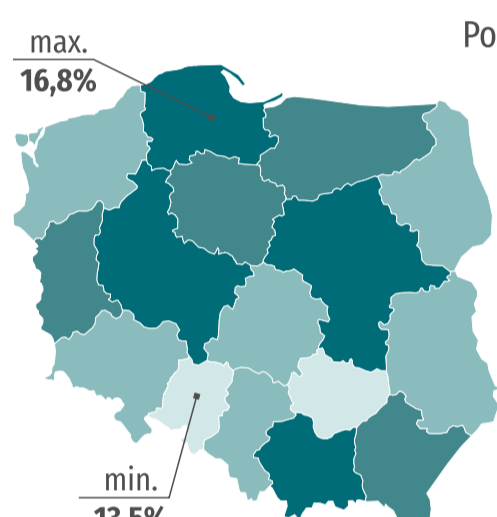
↑ - wzrost w stosunku do 2018 r.



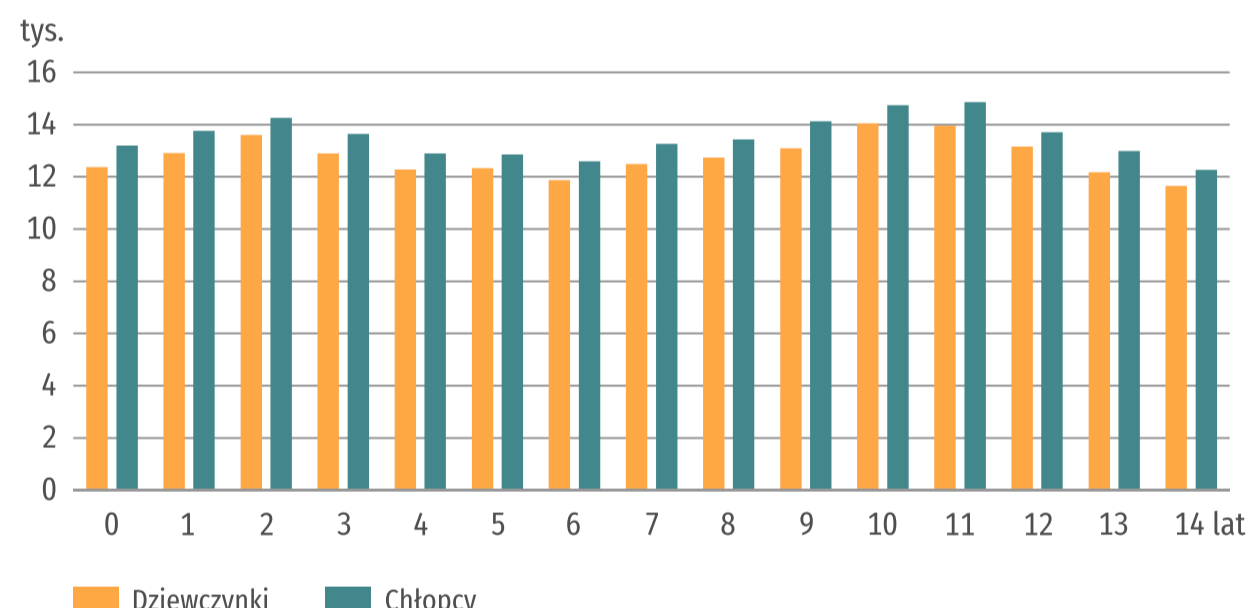
UDZIAŁ DZIECI W WIEKU 0-14 LAT W OGÓLNEJ LICZBIE LUDNOŚCI W 2019 R. STAN W DNIU 31 XII

WOJEWÓDZTWA

POWIATU



DZIECI WEDŁUG WIEKU W 2019 R. STAN W DNIU 31 XII



ŻŁOBKI I KLUBY DZIECIĘCE W 2019 R. STAN W DNIU 31 XII

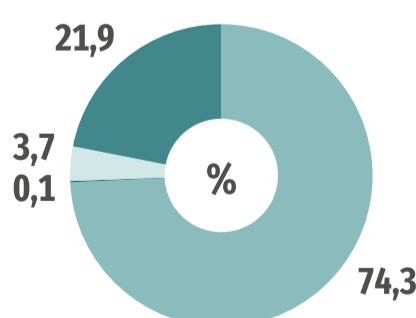
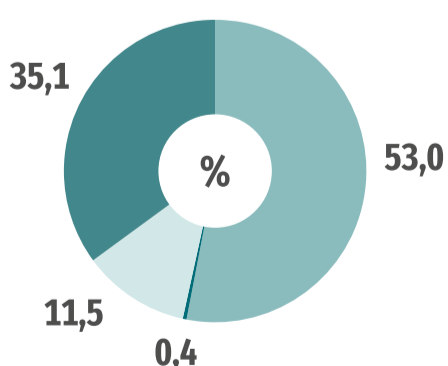
Żłobki	214
Kluby dziecięce	96
Miejsca w żłobkach	7 597
Miejsca w klubach dziecięcych	1 830
Dzieci przebywające w żłobkach i klubach dziecięcych (w ciągu roku)	12 884



PLACÓWKI WYCHOWANIA PRZEDSZKOLNEGO I DZIECI W PLACÓWKACH W ROKU SZKOLNYM 2018/19

Placówki **1 469**

Dzieci w placówkach **89 540**



SZKOŁY^a DLA DZIECI W ROKU SZKOLNYM 2018/19

	Szkoły	Uczniowie
Szkoły podstawowe	775	199 099
w tym specjalne	48	2 455
Gimnazja	115	23 079
w tym specjalne	22	549

a Bez szkół dla dorosłych.