



1 CZERWCA MIĘDZYNARODOWY DZIEŃ DZIECKA

@gdansk_stat gdansk.stat.gov.pl



Wszystkim **DZIECIOM**



wspaniałego dzieciństwa i niezapomnianej zabawy

zyczą pracownicy Urzędu Statystycznego w Gdańsku



DANE DLA TCZEWA



DZIECI W WIEKU 0-14 LAT W 2019 R. STAN W DNIU 31 XII

9 701

↓ 0,6%

16,2%

ogólnej liczby ludności Tczewa



dziewczynki

49,2%



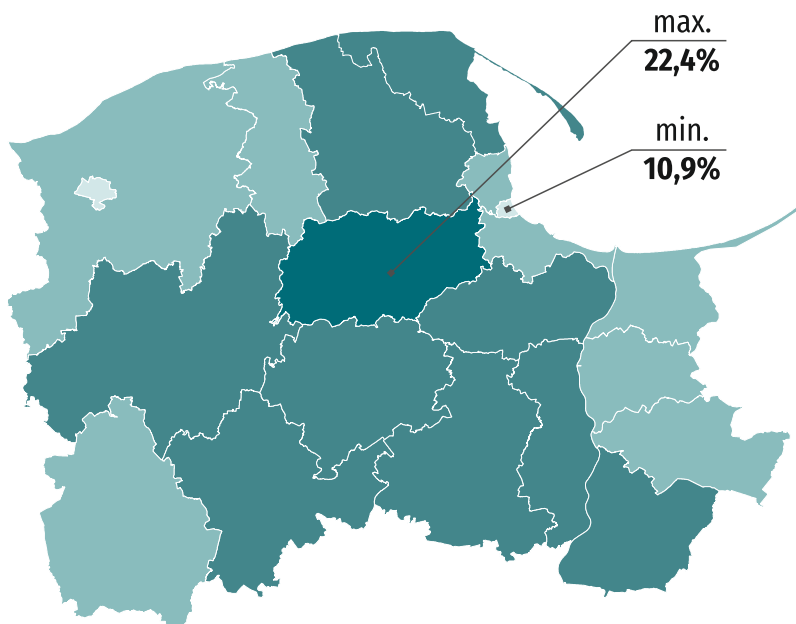
chłopcy

50,8%

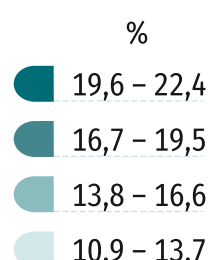
↓ – spadek, ↔ – brak zmian w stosunku do 2018 r.



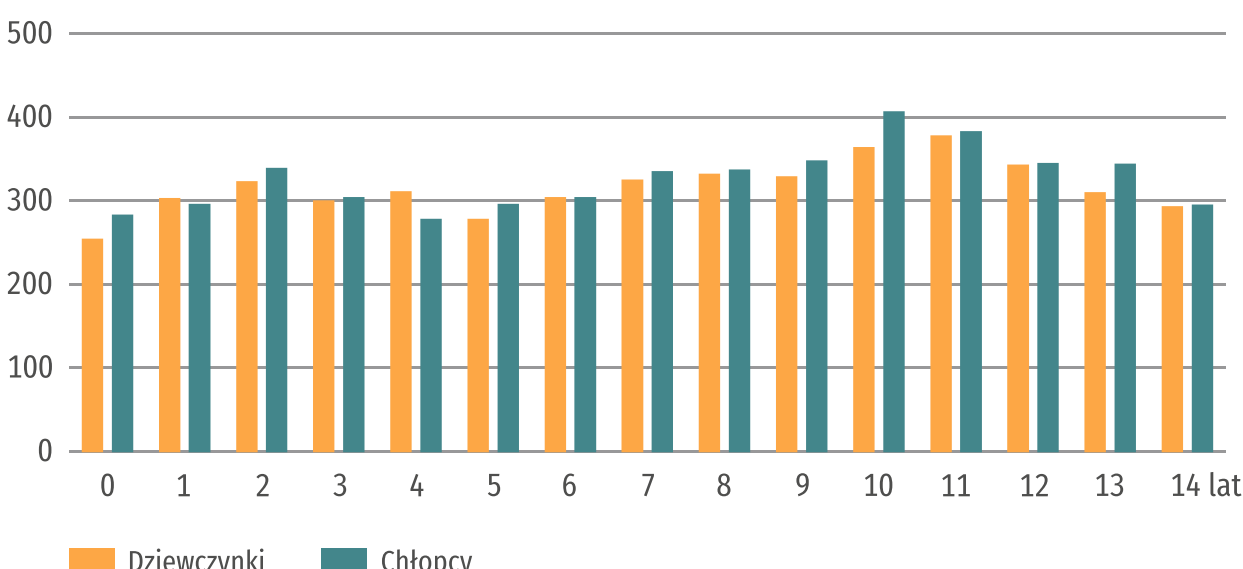
UDZIAŁ DZIECI W WIEKU 0-14 LAT W OGÓLNEJ LICZBIE LUDNOŚCI DANEGO POWIATU W 2019 R. STAN W DNIU 31 XII



Województwo pomorskie
= **16,8%**



DZIECI WEDŁUG WIEKU W 2019 R. STAN W DNIU 31 XII



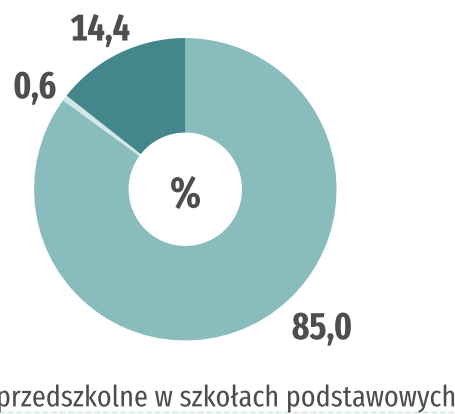
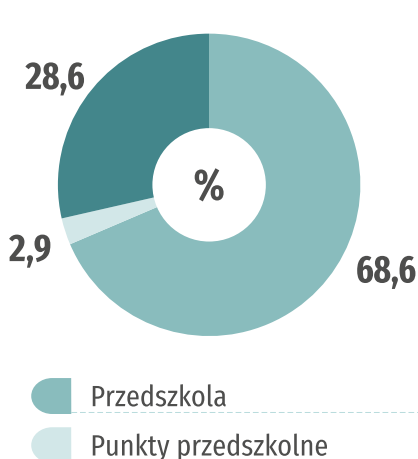
ŻŁOBKI I KLUBY DZIECIĘCE W 2019 R. STAN W DNIU 31 XII

Żłobki	9
Kluby dziecięce	–
Miejsca w żłobkach	329
Miejsca w klubach dziecięcych	–
Dzieci przebywające w żłobkach i klubach dziecięcych (w ciągu roku)	324



PLACÓWKI WYCHOWANIA PRZEDSZKOLNEGO I DZIECI W PLACÓWKACH W ROKU SZKOLNYM 2018/19

Placówki	35	Dzieci w placówkach	2 422
----------	-----------	---------------------	--------------



SZKOŁY^a DLA DZIECI W ROKU SZKOLNYM 2018/19

	Szkoły	Uczniowie
Szkoły podstawowe	15	5 879
w tym specjalne	1	127
Gimnazja	3	669
w tym specjalne	1	28

a Bez szkół dla dorosłych.