



1 CZERWCA MIĘDZYNARODOWY DZIEŃ DZIECKA

@gdansk_stat gdansk.stat.gov.pl



Wszystkim **DZIECIOM**



wspaniałego dzieciństwa i niezapomnianej zabawy

życzą pracownicy Urzędu Statystycznego w Gdańsku



DANE DLA SŁUPSKA



DZIECI W WIEKU 0-14 LAT W 2019 R. STAN W DNIU 31 XII

12 348

13,6%

ogólnej liczby ludności Słupska



dziewczynki

48,6%



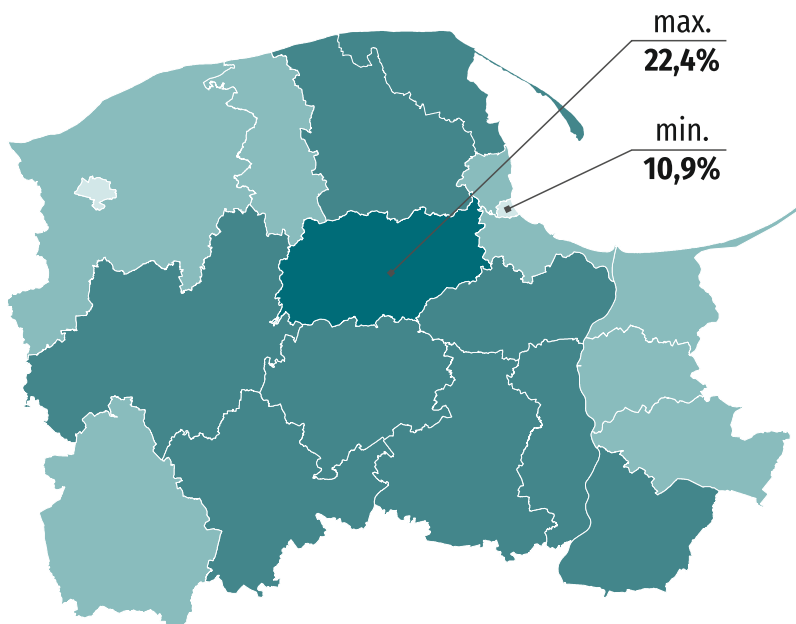
chłopcy

51,4%

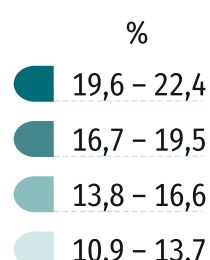
↔ – brak zmiany w stosunku do 2018 r.



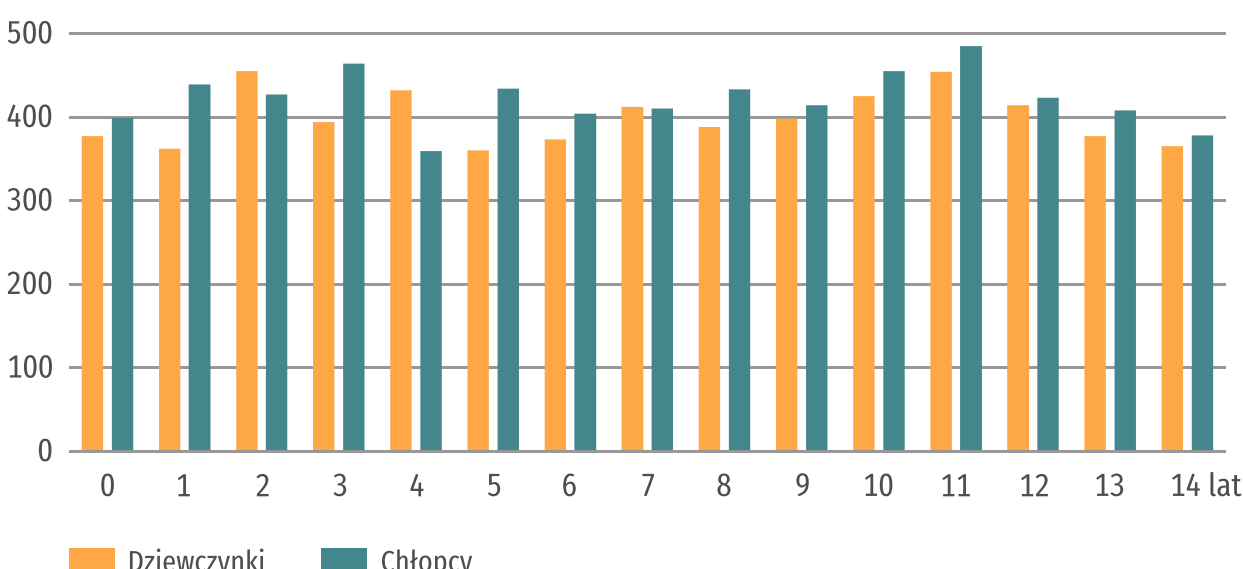
UDZIAŁ DZIECI W WIEKU 0-14 LAT W OGÓLNEJ LICZBIE LUDNOŚCI DANEGO POWIATU W 2019 R. STAN W DNIU 31 XII



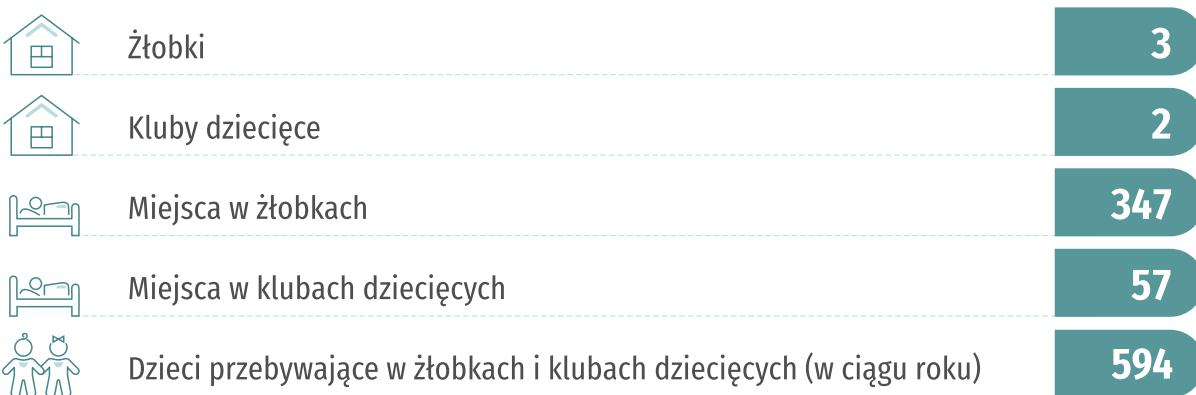
Województwo pomorskie
= **16,8%**



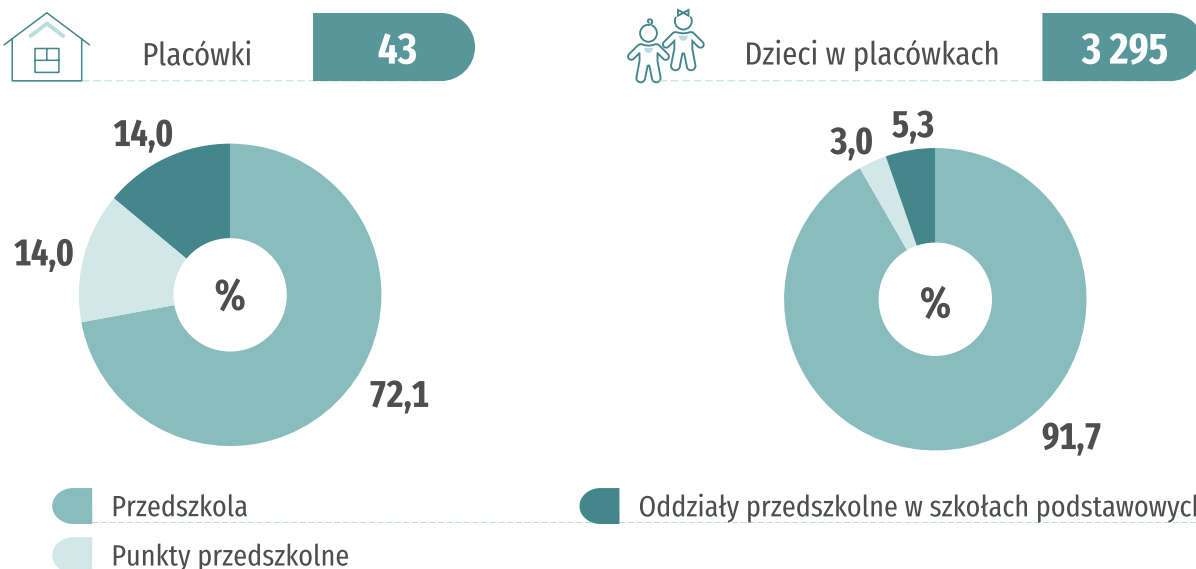
DZIECI WEDŁUG WIEKU W 2019 R. STAN W DNIU 31 XII



ŻŁOBKI I KLUBY DZIECIĘCE W 2019 R. STAN W DNIU 31 XII



PLACÓWKI WYCHOWANIA PRZEDSZKOLNEGO I DZIECI W PLACÓWKACH W ROKU SZKOLNYM 2018/19



SZKOŁY^a DLA DZIECI W ROKU SZKOLNYM 2018/19

	Szkoły	Uczniowie
Szkoły podstawowe	18	6 658
w tym specjalne	1	101
Gimnazja	7	852
w tym specjalne	1	29

a Bez szkół dla dorosłych.