



1 CZERWCA MIĘDZYNARODOWY DZIEŃ DZIECKA

@gdansk_stat

gdansk.stat.gov.pl



Wszystkim **DZIECIOM**



wspaniałego dzieciństwa i niezapomnianej zabawy

życzą pracownicy Urzędu Statystycznego w Gdańsku



DANE DLA GDYNI



DZIECI W WIEKU 0-14 LAT W 2019 R. STAN W DNIU 31 XII

34 319

↑ 0,9%

13,9%

↑ ogólnej liczby ludności Gdyni



dziewczynki

48,8%



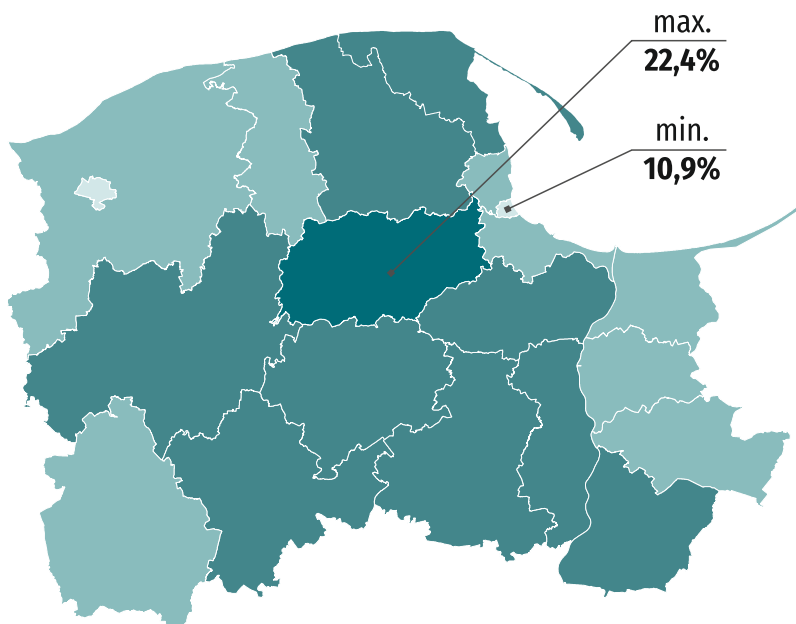
chłopcy

51,2%

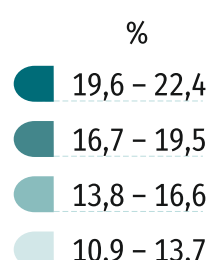
↑ – wzrost w stosunku do 2018 r.



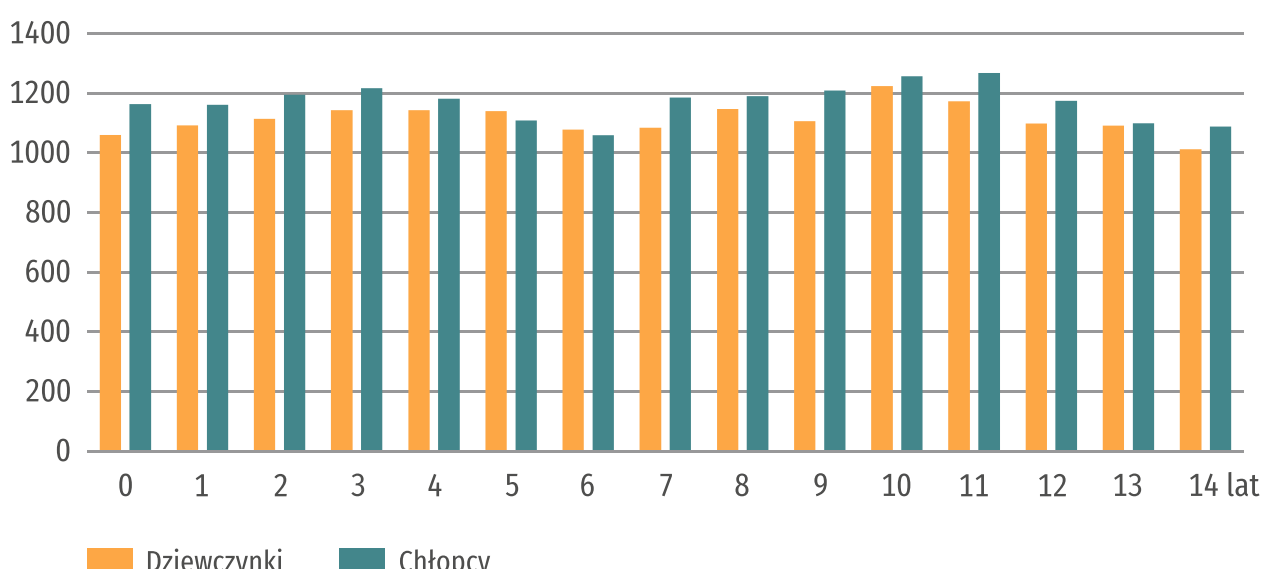
UDZIAŁ DZIECI W WIEKU 0-14 LAT W OGÓLNEJ LICZBIE LUDNOŚCI DANEGO POWIATU W 2019 R. STAN W DNIU 31 XII



Województwo pomorskie
= **16,8%**



DZIECI WEDŁUG WIEKU W 2019 R. STAN W DNIU 31 XII



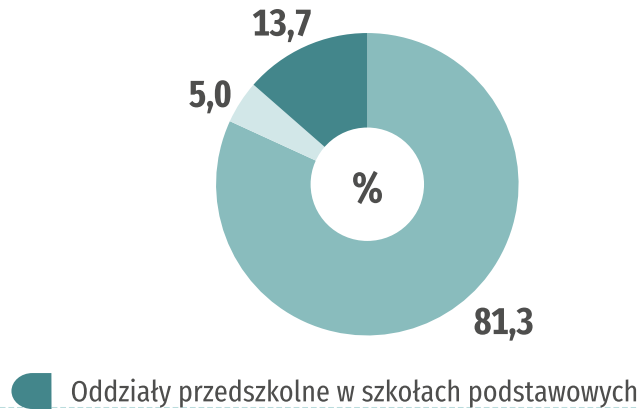
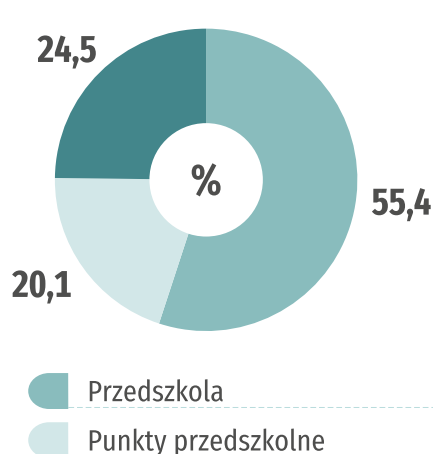
ŻŁOBKI I KLUBY DZIECIĘCE W 2019 R. STAN W DNIU 31 XII

Żłobki	16
Kluby dziecięce	7
Miejsca w żłobkach	697
Miejsca w klubach dziecięcych	121
Dzieci przebywające w żłobkach i klubach dziecięcych (w ciągu roku)	1 310



PLACÓWKI WYCHOWANIA PRZEDSZKOLNEGO I DZIECI W PLACÓWKACH W ROKU SZKOLNYM 2018/19

Placówki	139	Dzieci w placówkach	8 768
----------	------------	---------------------	--------------



SZKOŁY^a DLA DZIECI W ROKU SZKOLNYM 2018/19

	Szkoły	Uczniowie
Szkoły podstawowe	46	17 108
w tym specjalne	4	169
Gimnazja	9	2 205
w tym specjalne	–	30

a Bez szkół dla dorosłych.