



1 CZERWCA MIĘDZYNARODOWY DZIEŃ DZIECKA

@gdansk_stat

gdansk.stat.gov.pl



Wszystkim **DZIECIOM**



wspaniałego dzieciństwa i niezapomnianej zabawy

zyczą pracownicy Urzędu Statystycznego w Gdańsku



DANE DLA GDAŃSKA



DZIECI W WIEKU 0-14 LAT W 2019 R. STAN W DNIU 31 XII

72 801

↑ 2,8%

15,5%

↑

ogólnej liczby ludności Gdańska



dziewczynki

48,4%



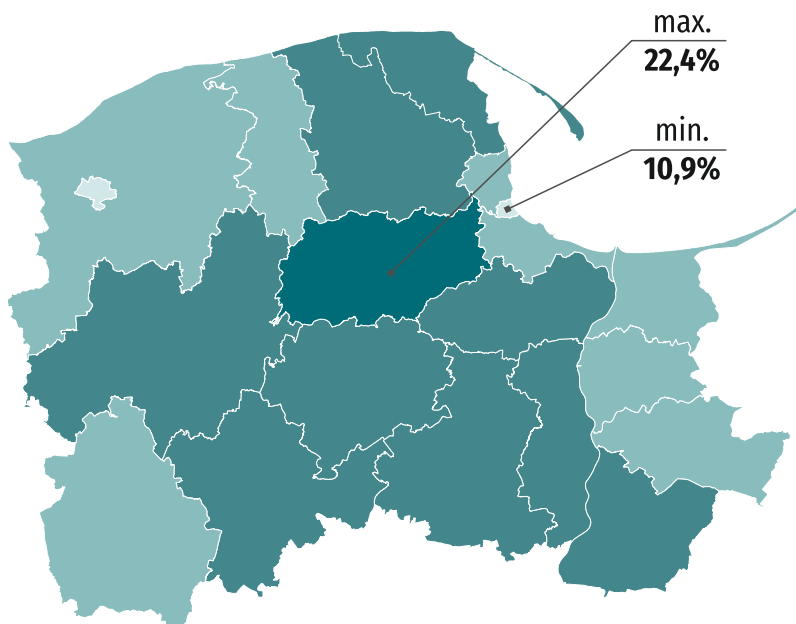
chłopcy

51,6%

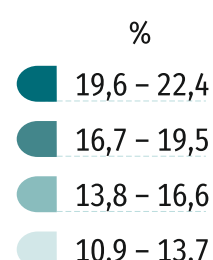
↑ – wzrost w stosunku do 2018 r.



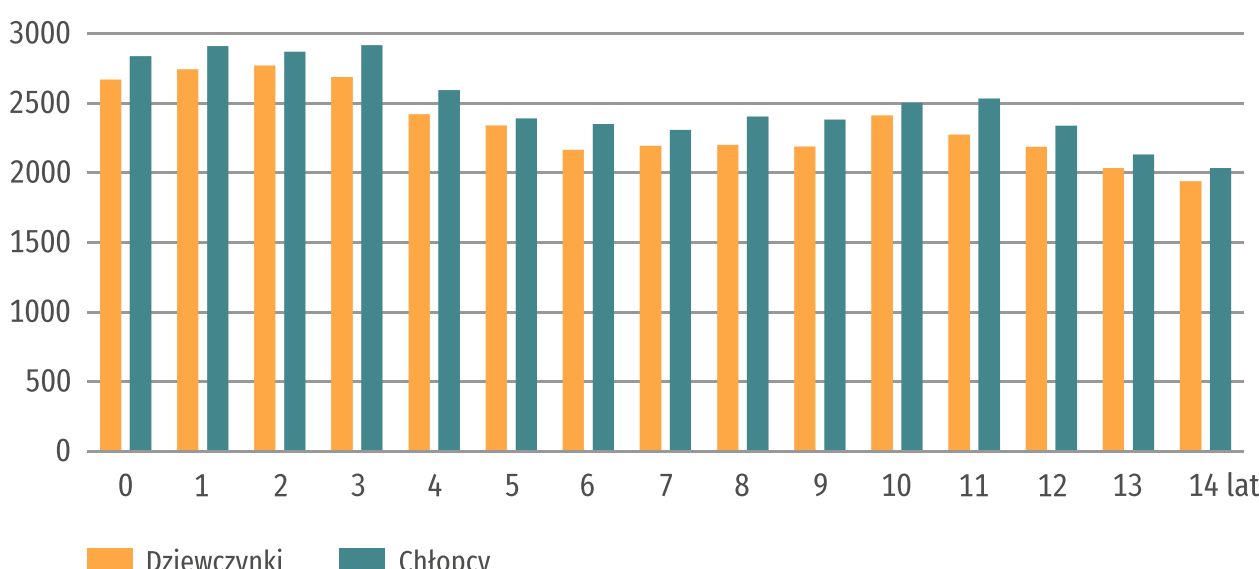
UDZIAŁ DZIECI W WIEKU 0-14 LAT W OGÓLNEJ LICZBIE LUDNOŚCI DANEGO POWIATU W 2019 R. STAN W DNIU 31 XII



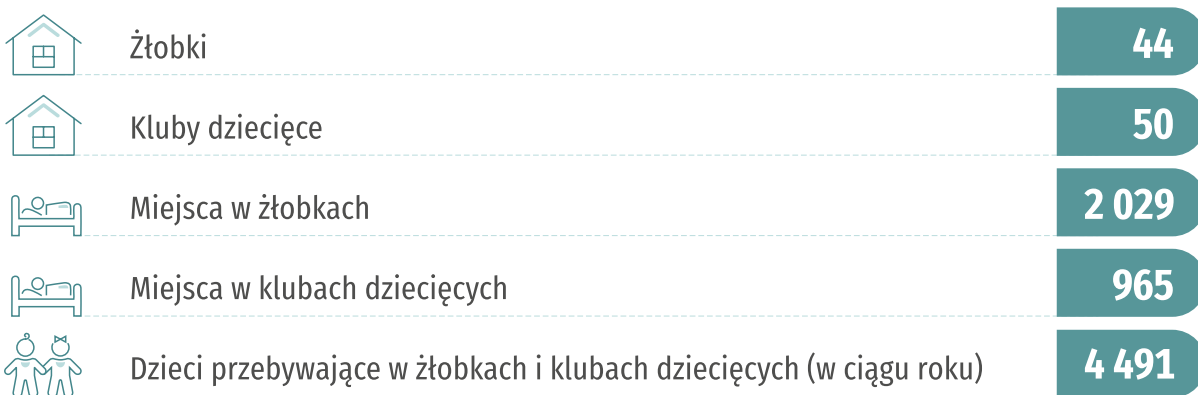
Województwo pomorskie
= **16,8%**



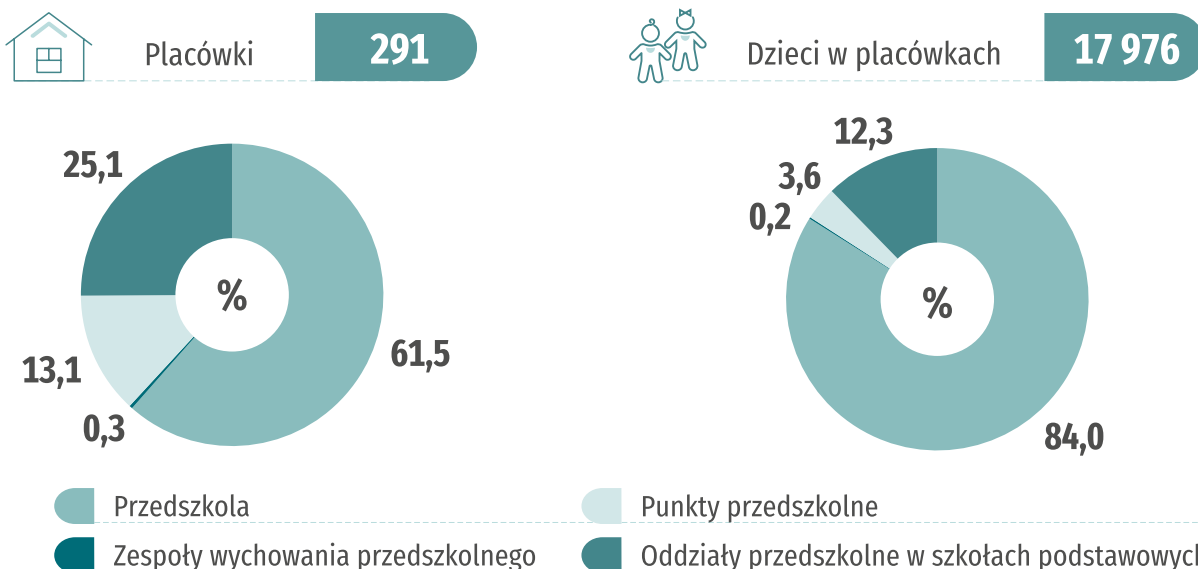
DZIECI WEDŁUG WIEKU W 2019 R. STAN W DNIU 31 XII



ŻŁOBKI I KLUBY DZIECIĘCE W 2019 R. STAN W DNIU 31 XII



PLACÓWKI WYCHOWANIA PRZEDSZKOLNEGO I DZIECI W PLACÓWKACH W ROKU SZKOLNYM 2018/19



SZKOŁY^a DLA DZIECI W ROKU SZKOLNYM 2018/19

	Szkoły	Uczniowie
Szkoły podstawowe	109	34 808
w tym specjalne	10	260
Gimnazja	12	3 828
w tym specjalne	–	45

a Bez szkół dla dorosłych.