



# 1 CZERWCA MIĘDZYNARODOWY DZIEŃ DZIECKA

@gdansk\_stat

gdansk.stat.gov.pl



## Wszystkim **DZIECIOM**



wspaniałego dzieciństwa i niezapomnianej zabawy

życzą pracownicy Urzędu Statystycznego w Gdańsku



### DANE DLA CHOJNIC



#### DZIECI W WIEKU 0-14 LAT W 2019 R. STAN W DNIU 31 XII

**6 353**

↑ 0,3%

**16,0%**

↑

ogólnej liczby ludności Chojnic



dziewczynki

**48,7%**



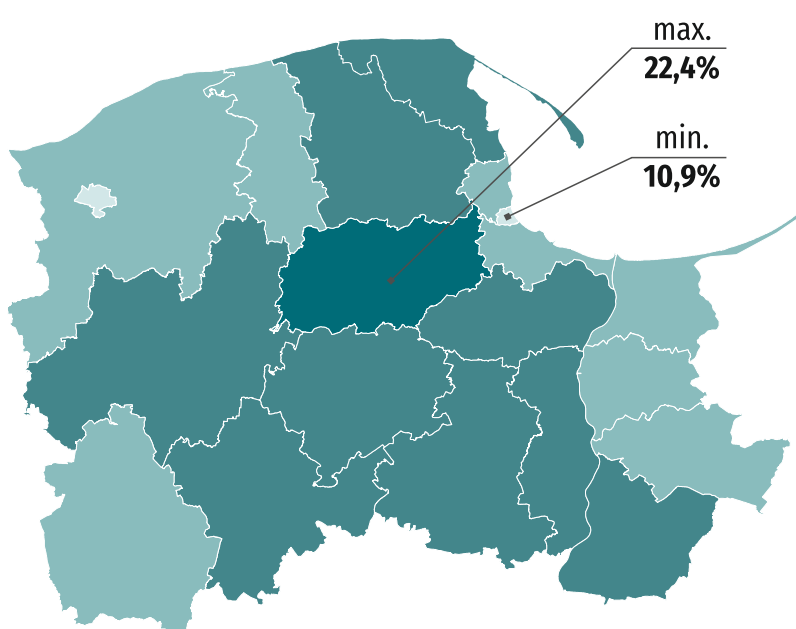
chłopcy

**51,3%**

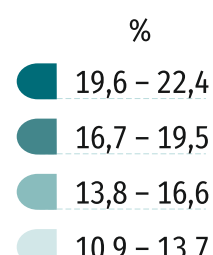
↑ – wzrost w stosunku do 2018 r.



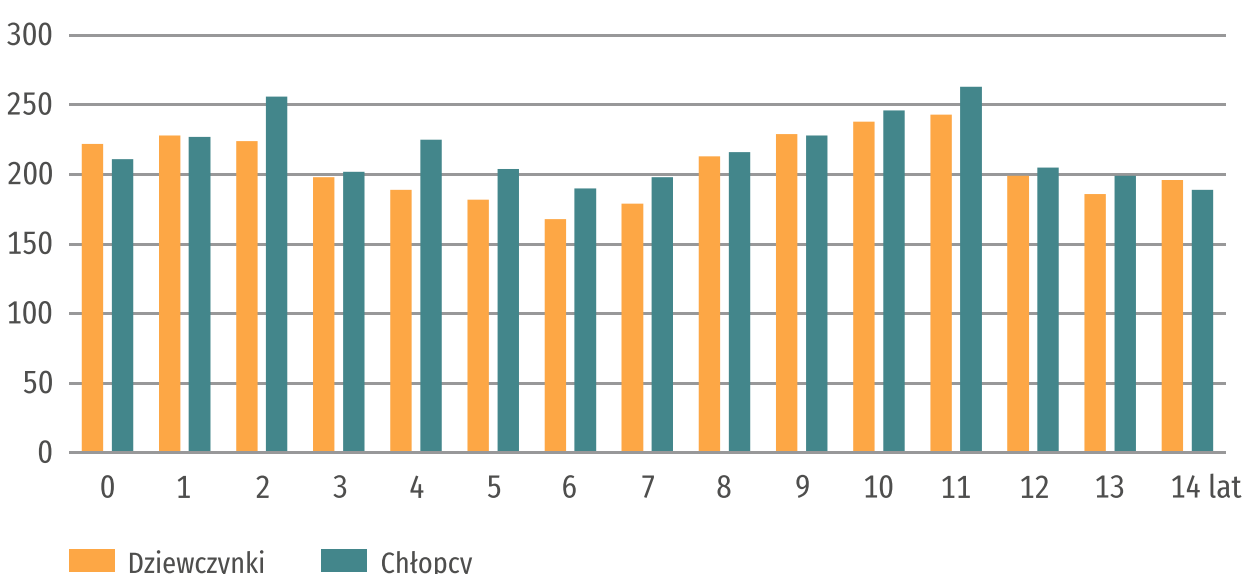
#### UDZIAŁ DZIECI W WIEKU 0-14 LAT W OGÓLNEJ LICZBIE LUDNOŚCI DANEGO POWIATU W 2019 R. STAN W DNIU 31 XII



Województwo pomorskie  
= **16,8%**



#### DZIECI WEDŁUG WIEKU W 2019 R. STAN W DNIU 31 XII

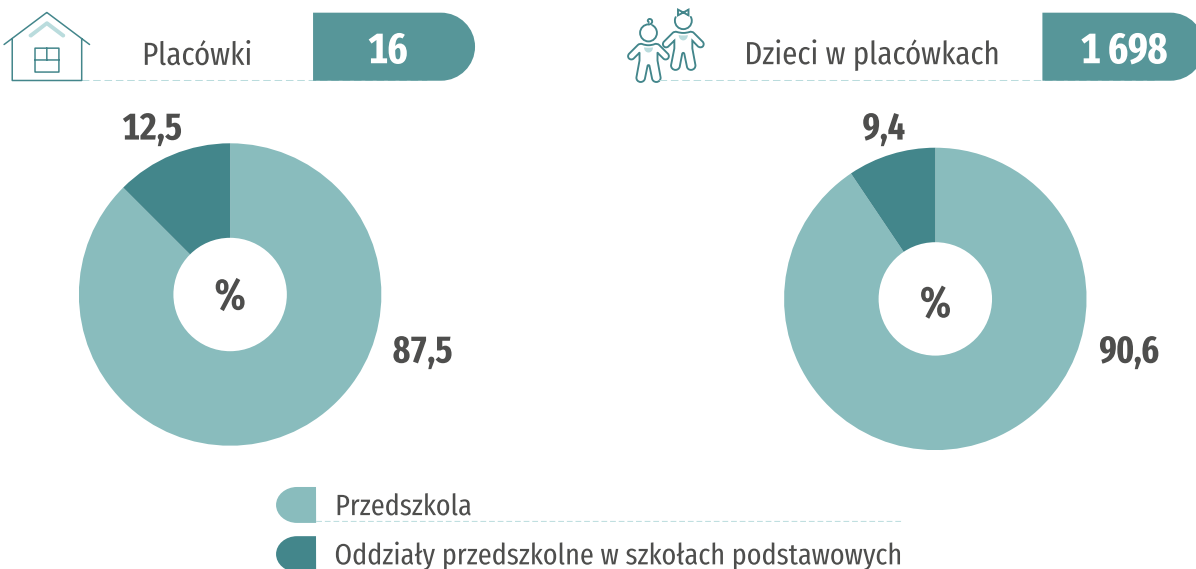


#### ŻŁOBKI I KLUBY DZIECIĘCE W 2019 R. STAN W DNIU 31 XII

Żłobki	<b>6</b>
Kluby dziecięce	<b>1</b>
Miejsca w żłobkach	<b>167</b>
Miejsca w klubach dziecięcych	<b>25</b>
Dzieci przebywające w żłobkach i klubach dziecięcych (w ciągu roku)	<b>233</b>



#### PLACÓWKI WYCHOWANIA PRZEDSZKOLNEGO I DZIECI W PLACÓWKACH W ROKU SZKOLNYM 2018/19



#### SZKOŁY<sup>a</sup> DLA DZIECI W ROKU SZKOLNYM 2018/19

	Szkoły	Uczniowie
Szkoły podstawowe	<b>8</b>	<b>3 763</b>
w tym specjalne	<b>1</b>	<b>98</b>
Gimnazja	<b>2</b>	<b>485</b>
w tym specjalne	<b>1</b>	<b>27</b>

a Bez szkół dla dorosłych.