



# 1 CZERWCA MIĘDZYNARODOWY DZIEŃ DZIECKA

Dane dla województwa pomorskiego



@gdansk\_stat

gdansk.stat.gov.pl

@urządstatystycznywgdańsku

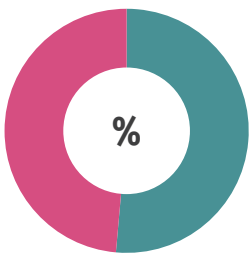
## Dzieci w wieku 0-14 lat<sup>a</sup> w 2023 r.

383 225 ↑

16,2% ↓

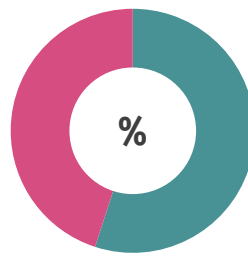
ogólnej liczby ludności województwa

48,6  
dziewczynki



51,4  
chłopcy

45,0  
wieś

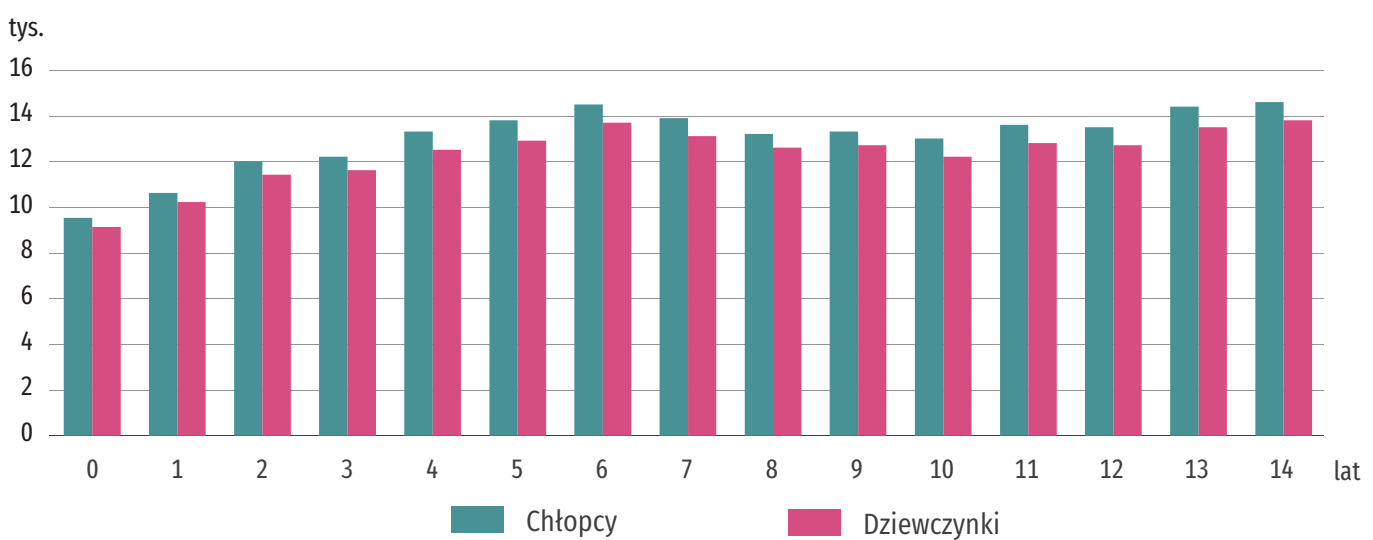


55,0  
miasta

<sup>a</sup> Stan w dniu 31 grudnia.

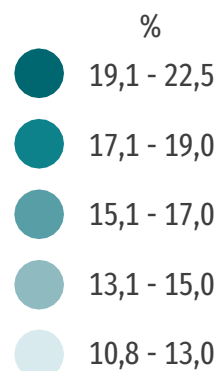
↑ ↓ wzrost/spadek w stosunku do 2022 r.

## Dzieci według wieku<sup>a</sup> w 2023 r.



<sup>a</sup> Stan w dniu 31 grudnia.

## Udział dzieci w wieku 0-14 lat w ogólnej liczbie ludności danego powiatu<sup>a</sup> w 2023 r.



**Powiat kartuski**

MAX. **22,5**

**Sopot**

MIN. **10,8**

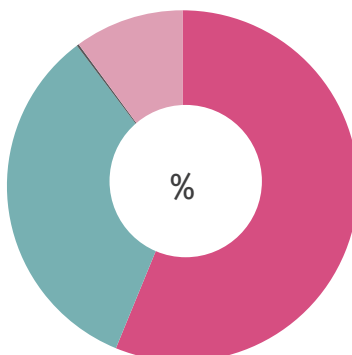
**Pomorskie = 16,2**

<sup>a</sup> Stan w dniu 31 grudnia.

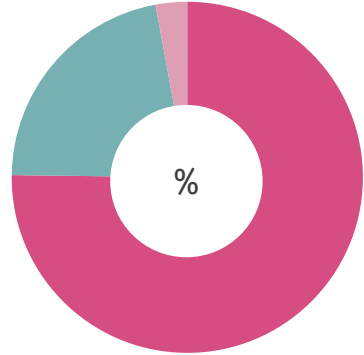
## Placówki wychowania przedszkolnego i dzieci w placówkach w roku szkolnym 2022/23

Placówki **1 568** ↑

Dzieci w placówkach **102 851** ↑

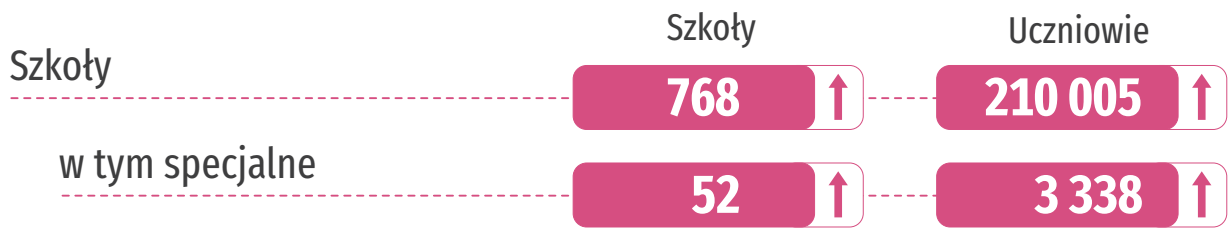


- Przedszkola
- Oddziały przedszkolne w szkołach podstawowych
- Zespoły wychowania przedszkolnego
- Punkty przedszkolne



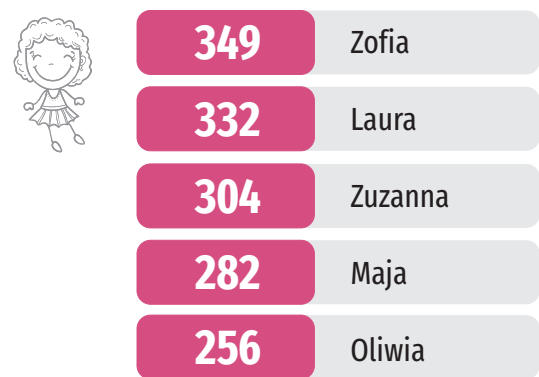

↑ wzrost w stosunku do roku szkolnego 2021/22

## Szkoły podstawowe dla dzieci i młodzieży w roku szkolnym 2022/23



↑ wzrost w stosunku do roku szkolnego 2021/22

## Najczęściej nadawane imiona męskie i żeńskie w ciągu 2023 r. (imię pierwsze)



Źródło: <https://dane.gov.pl/pl/dataset/219,imiona-nadawane-dzieciom-w-polsce>

Przy publikowaniu danych US prosimy o podanie źródła.

Opracowanie merytoryczne, graficzne i skład komputerowy: Urząd Statystyczny w Gdańsku, Pomorski Ośrodek Badań Regionalnych  
Ikony: created by Freepik from [www.freepik.com](http://www.freepik.com)

## Chcesz wiedzieć więcej?

Zapraszamy do zapoznania się z danymi zamieszczonymi w bankach i bazach danych

<b>Bank Danych Lokalnych (BDL)</b> <a href="https://bdl.stat.gov.pl/">https://bdl.stat.gov.pl/</a>	<b>Cele Zrównoważonego Rozwoju</b> <a href="https://sdg.gov.pl/">https://sdg.gov.pl/</a>	<b>Dziedzinowe Bazy Wiedzy (DBW)</b> <a href="https://dbw.stat.gov.pl/">https://dbw.stat.gov.pl/</a>
<b>Baza Demografia</b> <a href="https://demografia.stat.gov.pl/BazaDemografia/">https://demografia.stat.gov.pl/BazaDemografia/</a>	<b>Portal Geostatystyczny</b> <a href="https://geo.stat.gov.pl/">https://geo.stat.gov.pl/</a>	<b>STRATEG</b> <a href="https://strateg.stat.gov.pl/">https://strateg.stat.gov.pl/</a>
<b>Bank Danych Makroekonomicznych</b> <a href="https://bdm.stat.gov.pl/">https://bdm.stat.gov.pl/</a>	<b>Statystyki transportu drogowego i morskiego (TranStat)</b> <a href="https://transtat.stat.gov.pl/">https://transtat.stat.gov.pl/</a>	<b>Dashboard gospodarczy</b> <a href="https://dashboard.stat.gov.pl/">https://dashboard.stat.gov.pl/</a>
<b>System Monitorowania Usług Publicznych (SMUP)</b> <a href="https://smup.gov.pl/">https://smup.gov.pl/</a>	<b>Portal Badania Ankietowe</b> <a href="https://badania-ankietowe.stat.gov.pl/">https://badania-ankietowe.stat.gov.pl/</a>	<b>Statystyczne Samorządowca</b> <a href="https://svs.stat.gov.pl/">https://svs.stat.gov.pl/</a>

## Informacje o wynikach Narodowego Spisu Powszechnego Ludności i Mieszkań 2021

➕ ➖ Liczymy się  
❌ ➕ **DLA POLSKI!** #liczysiękażdy



Wejź na [spis.gov.pl](https://spis.gov.pl)  
oraz [gdansk.stat.gov.pl](https://gdansk.stat.gov.pl)

i sprawdź co się zmieniło od poprzedniego spisu

**GUS** Narodowy Spis Powszechny  
Ludności i Mieszkań 2021