



# 26 MAJA DZIEŃ MATKI

Dane dla województwa pomorskiego za 2019 r.

@gdansk\_stat    gdansk.stat.gov.pl



## Podstawowe dane o urodzeniach

**26 041** ↓ -1,7%

### Urodzenia żywe


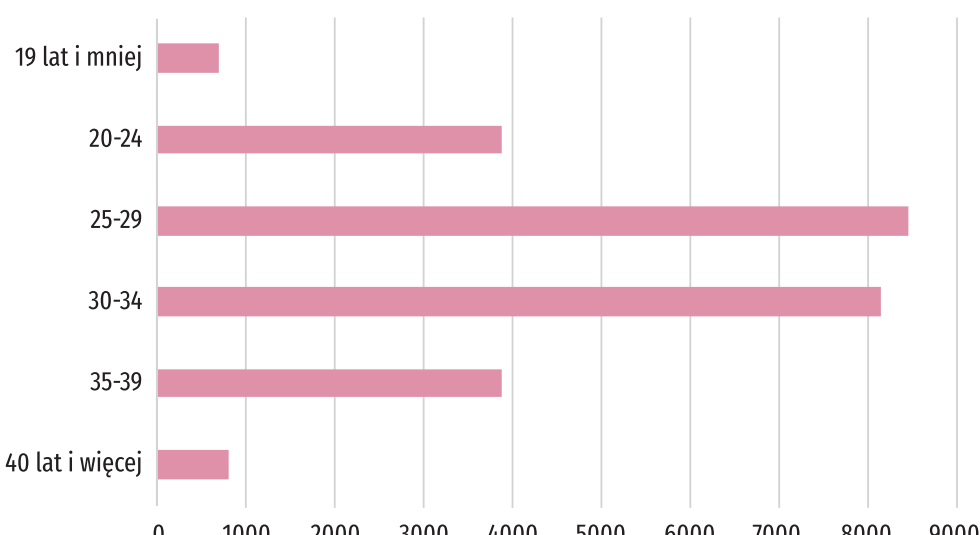
51,6% 48,4%

**2,7%** ↑ Urodzenia wielorakie  
(spośród wszystkich urodzeń żywych)

urodzenia bliźniacze **682** ↑  
urodzenia trojaczne **16** ↓

**0,3%** ↔ Urodzenia w innym miejscu  
niż szpital

## Urodzenia żywe według wieku matki

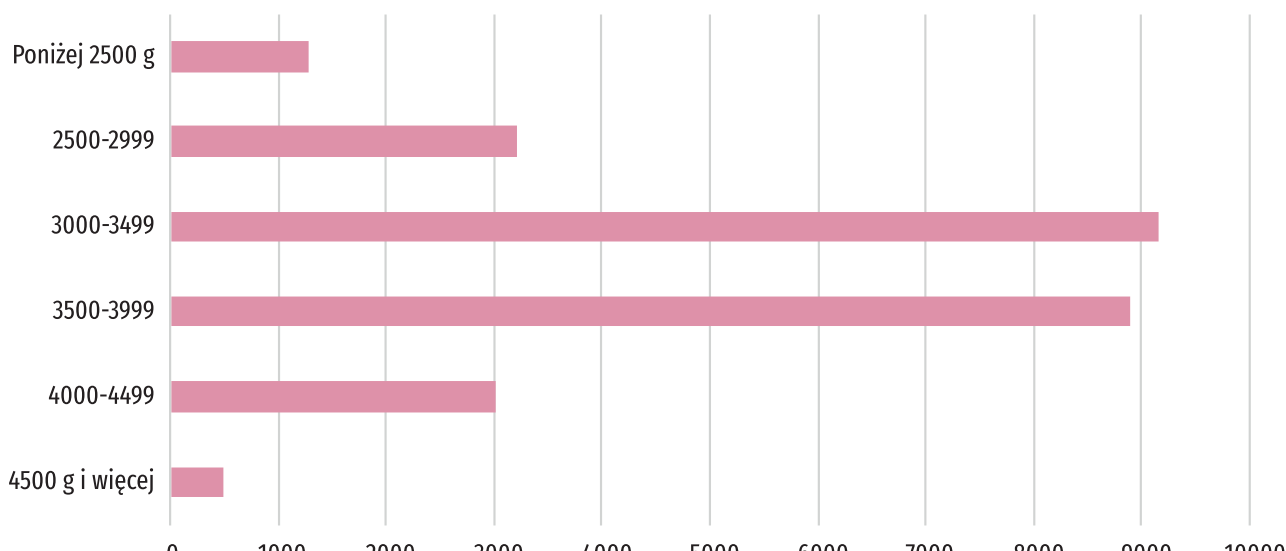


### Wiek środkowy matek

Granica wieku, którą połowa matek już przekroczyła, a druga połowa jeszcze nie osiągnęła.

**30,0 lat** ↑

## Urodzenia żywe według wagi noworodka przy urodzeniu<sup>a</sup>

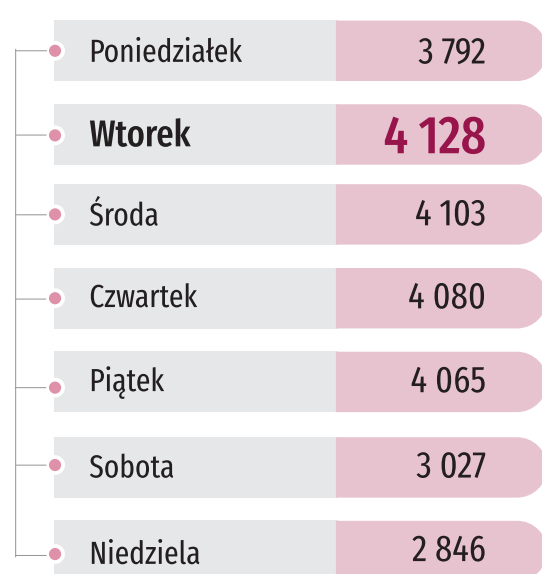


<sup>a</sup> W podziale według wagi noworodka przy urodzeniu nie uwzględniono urodzeń o niustalonej wadze noworodka.

## Urodzenia żywe według miesięcy

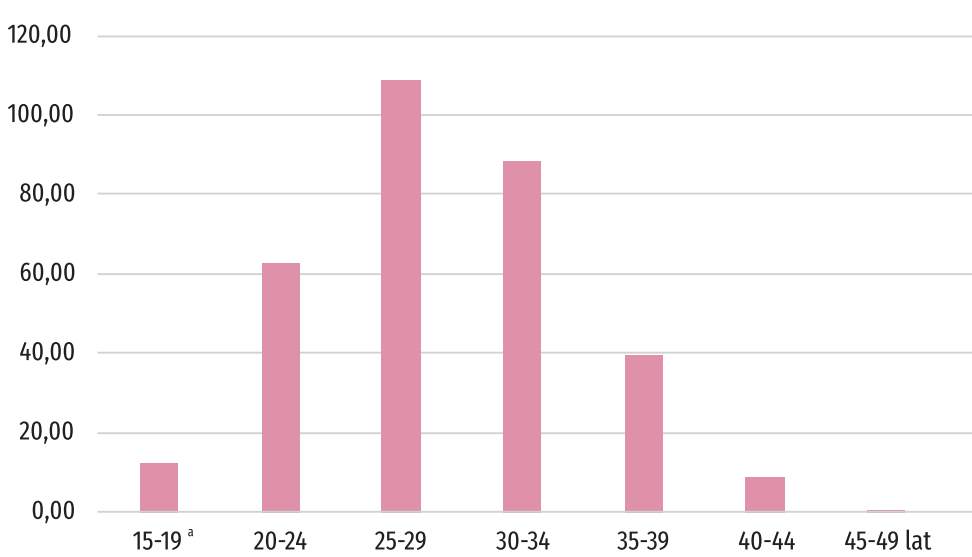
Styczeń	Luty	Marzec
2 103	1 983	2 144
Kwiecień	Maj	Czerwiec
2 057	2 070	2 185
Lipiec	Sierpień	<b>Wrzesień</b>
2 425	2 371	<b>2 444</b>
Październik	Listopad	Grudzień
2 195	2 013	2 051

## Urodzenia żywe według dni tygodnia



## Płodność kobiet według grup wieku

(urodzenia żywe na 1000 kobiet w danej grupie wieku)



<sup>a</sup> łącznie z urodzeniami z matek w wieku poniżej 15 lat.

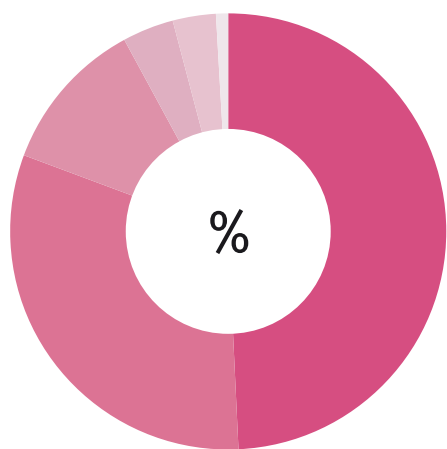


### Płodność kobiet


w grupie wieku 15-49 lat<sup>a</sup>

**46,88** ↑

## Urodzenia żywe według poziomu wykształcenia matki



- Wyższe
- Średnie i policealne
- Zasadnicze zawodowe
- Gimnazjalne
- Podstawowe i niepełne podstawowe
- Niustalone



### Kobiety, które nie podjęły zatrudnienia po urodzeniu dziecka

(stan w dniu 31 grudnia)

**8 371** ↓

## Domy dla matek z małoletnimi dziećmi i kobiet w ciąży

(stan w dniu 31 grudnia)

**2** Placówki

**66** Miejsca w placówkach

**51** Mieszkańcy

**115** Mieszkańcy w ciągu roku

## Dzietność kobiet



**1,598** ↔

### Współczynnik dzietności kobiet

Liczba urodzonych dzieci przypadająca na 1 kobietę w okresie rozrodczym.

Wartość wyższa niż **2,1** gwarantuje zastępowalność pokoleń.

↑↓ wzrost/spadek w stosunku do 2018 r.

↔ brak zmian w stosunku do 2018 r.