



26 MAJA DZIEŃ MATKI

Dane dla Gdańska za 2019 r.



@gdansk_stat  gdansk.stat.gov.pl



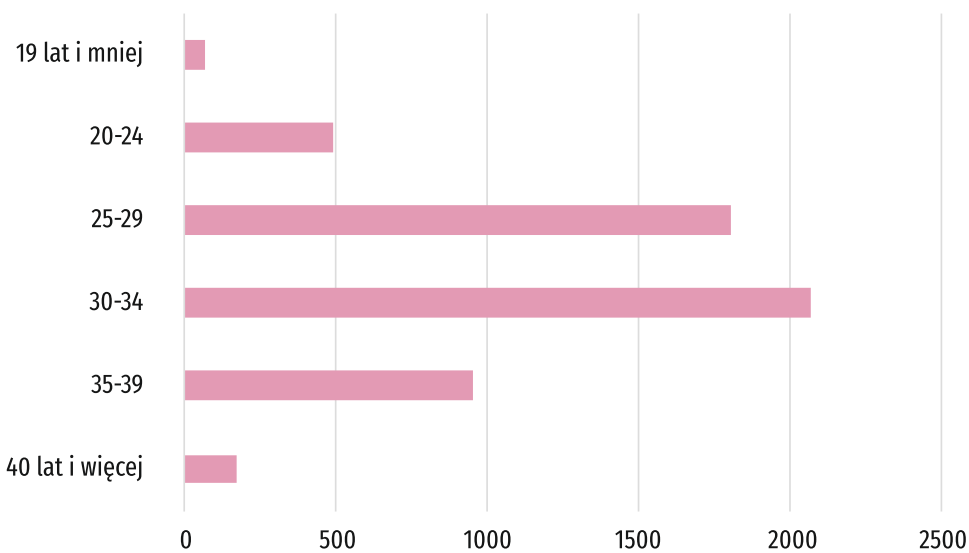
Urodzenia żywe

5 559

↓ -0,6%
spadek w stosunku
do 2018 r.

51,5%  48,5% 

Urodzenia żywe według wieku matki



Współczynnik dzietności kobiet

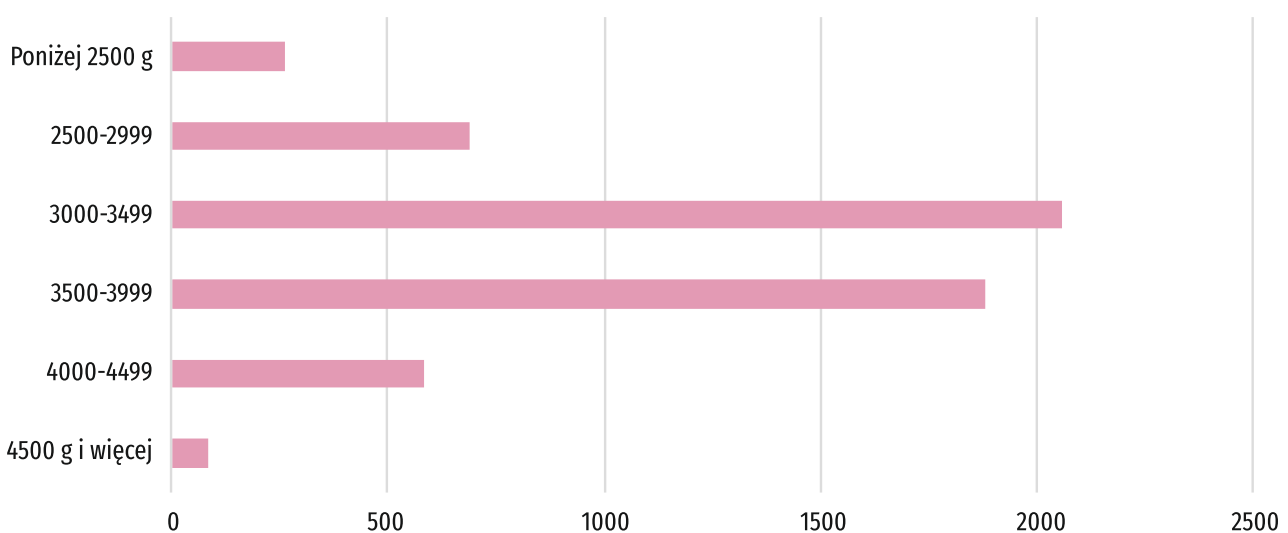
Liczba urodzonych dzieci przypadająca na 1 kobietę w okresie rozrodczym.

Wartość wyższa niż **2,1** gwarantuje zastępowalność pokoleń.

1,640 ↑

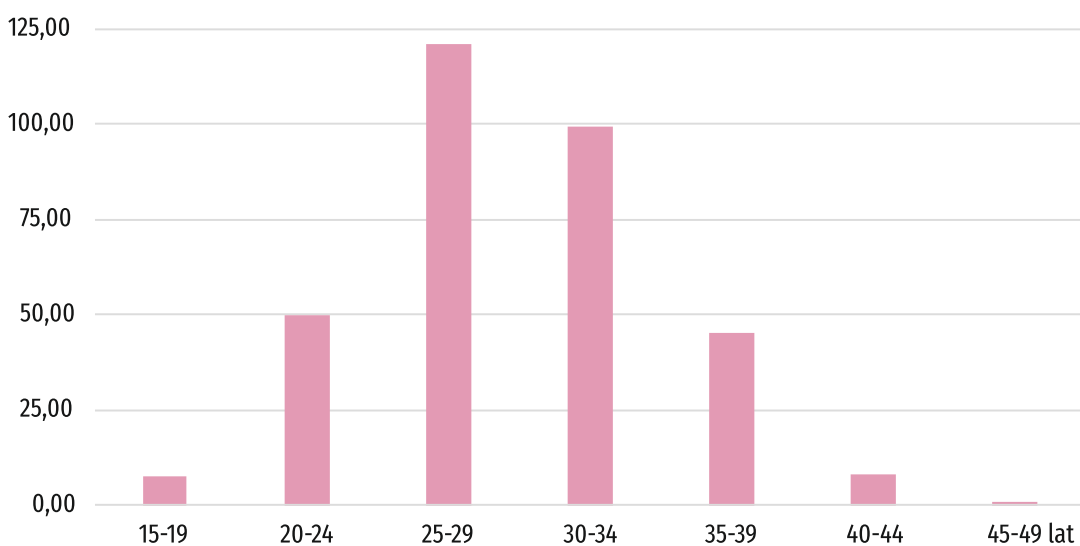
wzrost w stosunku do 2018 r.

Urodzenia żywe według wagi noworodka przy urodzeniu^a



^a W podziale według wagi noworodka przy urodzeniu nie uwzględniono urodzeń o niustalonej wadze noworodka.

Płodność kobiet według grup wieku (urodzenia żywe na 1000 kobiet w danej grupie wieku)



Płodność kobiet w grupie wieku 15-49 lat

50,27 ↓

spadek w stosunku do 2018 r.