



26 MAJA DZIEŃ MATKI

@gdansk_stat gdansk.stat.gov.pl



Dane dla Gdyni za 2018 r.



2 241 dzieci urodzone w Gdyni
(spadek o 1,6% w stosunku do 2017 r.)



1 104
dziewczynki



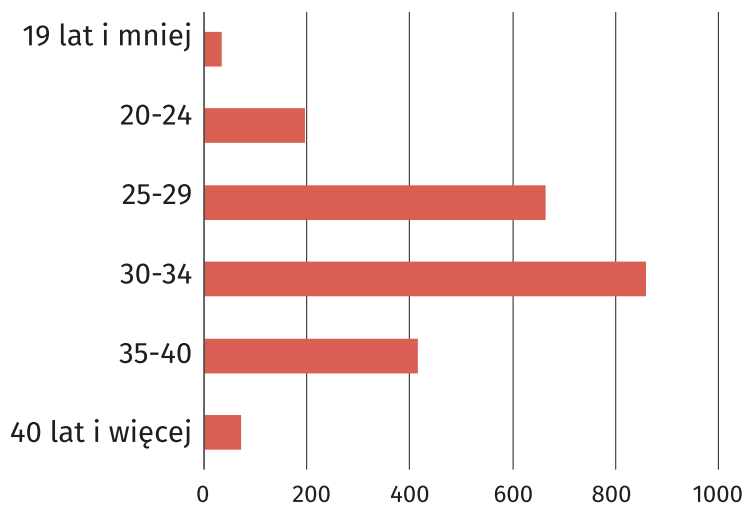
1 137
chłopcy

1,304 Współczynnik dzietności (liczba dzieci, które urodziłyby przeciętnie kobieta w ciągu całego okresu rozrodczego (15-49 lat) przy założeniu, że w poszczególnych fazach tego okresu rodziłyby z intensywnością obserwowaną w badanym roku)

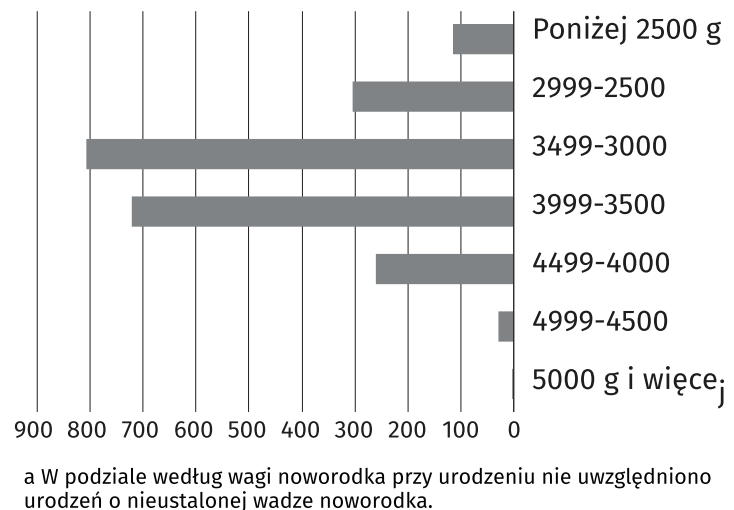
430

kobiety, które nie podjęły zatrudnienia po urodzeniu dziecka (stan w w dniu 31 XII 2018 r.)

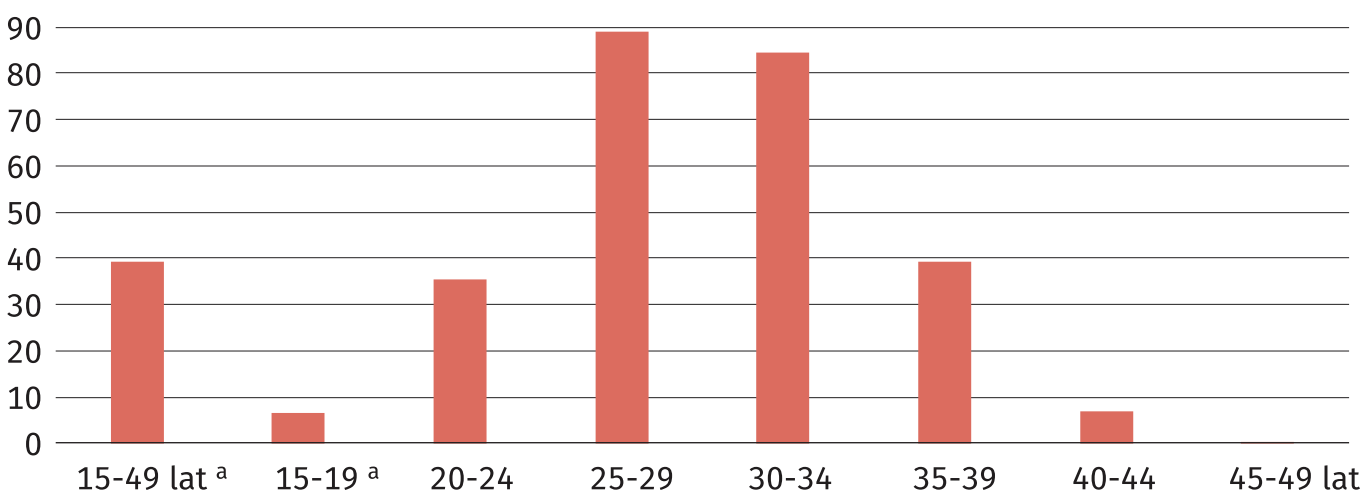
Urodzenia żywe według wieku matki



Urodzenia żywe według wagi noworodka przy urodzeniu^a



Płodność kobiet według grup wieku (urodzenia żywe na 1000 kobiet w danej grupie wieku)



^a łącznie z urodzeniami z matek w wieku poniżej 15 lat.

Przy publikowaniu danych US prosimy o podanie źródła.

Opracowanie merytoryczne i skład komputerowy: Pomorski Ośrodek Badań Regionalnych.