



26 MAJA DZIEŃ MATKI

@gdansk_stat gdansk.stat.gov.pl

Dane dla powiatu chojnickiego za 2018 r.



1 213 dzieci urodzone
w powiecie chojnickim
(spadek o 2,7% w stosunku do 2017 r.)



588

dziewczynki



625

chłopcy

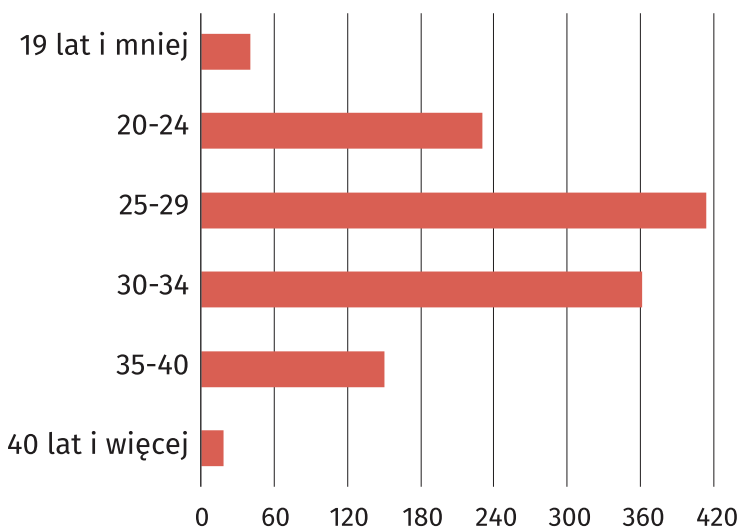
1,752

Współczynnik dzietności (liczba dzieci, które urodziłyby przeciętnie kobieta w ciągu całego okresu rozrodczego (15-49 lat) przy założeniu, że w poszczególnych fazach tego okresu rodziłyby z intensywnością obserwowaną w badanym roku)

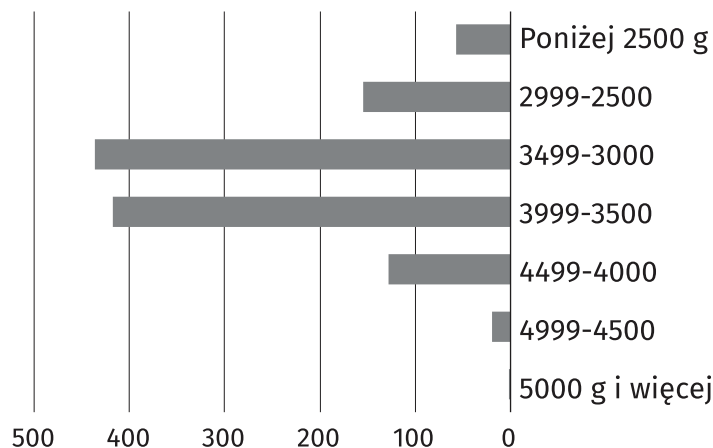
831

kobiety, które nie podjęły zatrudnienia po urodzeniu dziecka (stan w w dniu 31 XII 2018 r.)

Urodzenia żywe według wieku matki

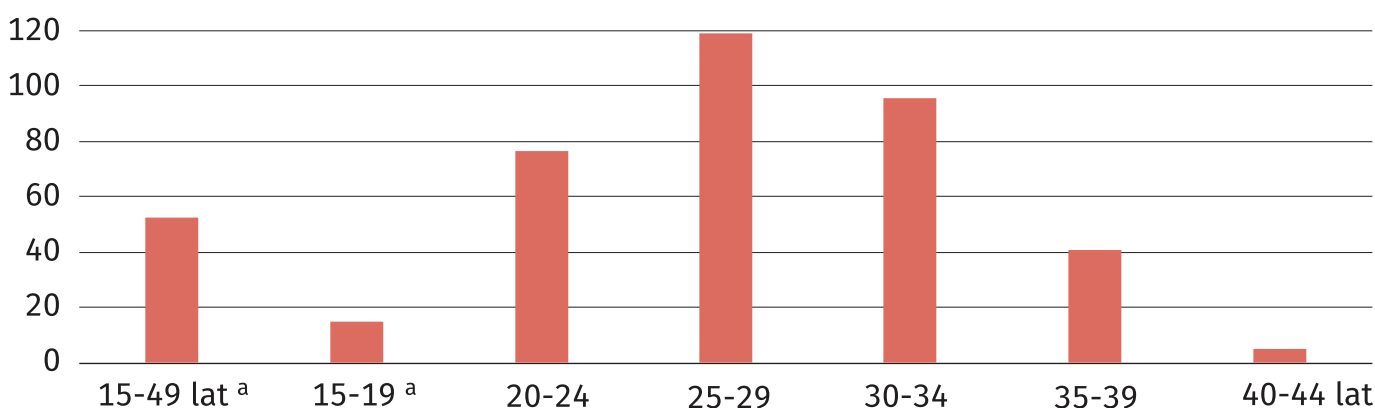


Urodzenia żywe według wagi noworodka przy urodzeniu^a



^a W podziale według wagi noworodka przy urodzeniu nie uwzględniono urodzeń o nieustalonej wadze noworodka.

Plodność kobiet według grup wieku (urodzenia żywe na 1000 kobiet w danej grupie wieku)



^a Łącznie z urodzeniami z matek w wieku poniżej 15 lat.

Przy publikowaniu danych US prosimy o podanie źródła.

Opracowanie merytoryczne i skład komputerowy: Pomorski Ośrodek Badań Regionalnych.