

27 481 dzieci urodzone w województwie pomorskim w 2017 r.

(wzrost o 6,2% w stosunku do 2016 r.)



13,4 tys.
dziewczynek


14,1 tys.
chłopców

780 matki bliźniąt

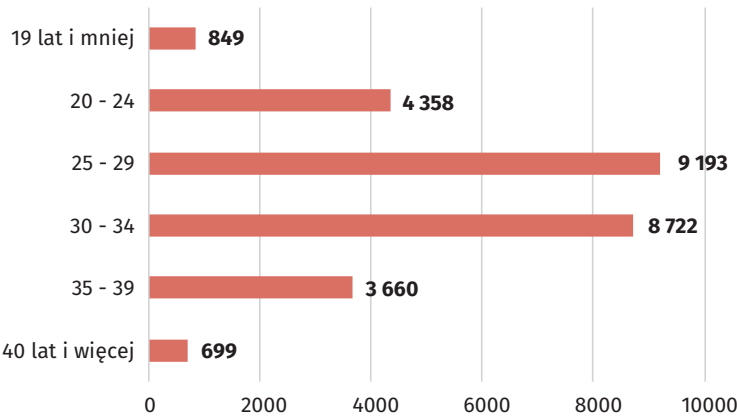
24 matki trojaczek

4 matki czworaczek i więcej

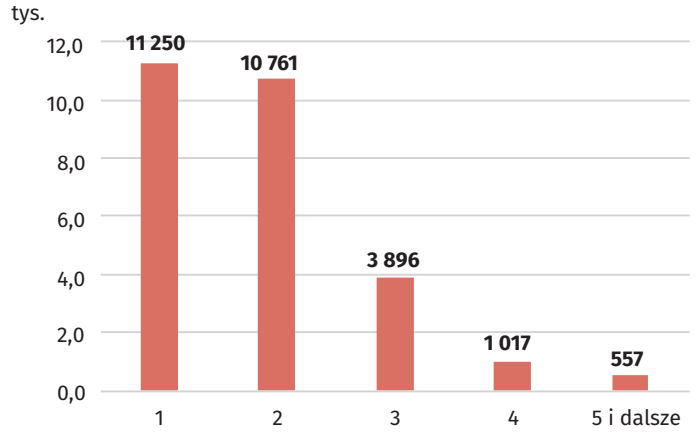
2,9% urodzenia wielorakie
(spośród wszystkich urodzeń żywych)



Urodzenia żywe według wieku matki



Urodzenia według kolejności urodzenia dziecka^a




^a W podziale według kolejności urodzenia dziecka nie uwzględniono urodzeń o niestalonej kolejności urodzenia.

Urodzenia żywe według miesiący

| | | |
|--------------|--------------|-----------------|
| Styczeń | Luty | Marzec |
| 2 313 | 2 158 | 2 317 |
| Kwiecień | Maj | Czerwiec |
| 2 172 | 2 456 | 2 326 |
| Lipiec | Sierpień | Wrzesień |
| 2 428 | 2 459 | 2 486 |
| Październik | Listopad | Grudzień |
| 2 277 | 2 084 | 2 005 |

Urodzenia żywe według dni tygodnia

| | |
|--------------|--------------|
| Poniedziałek | 4 049 |
| Wtorek | 4 313 |
| Środa | 4 263 |
| Czwartek | 4 273 |
| Piątek | 4 242 |
| Sobota | 3 225 |
| Niedziela | 3 116 |



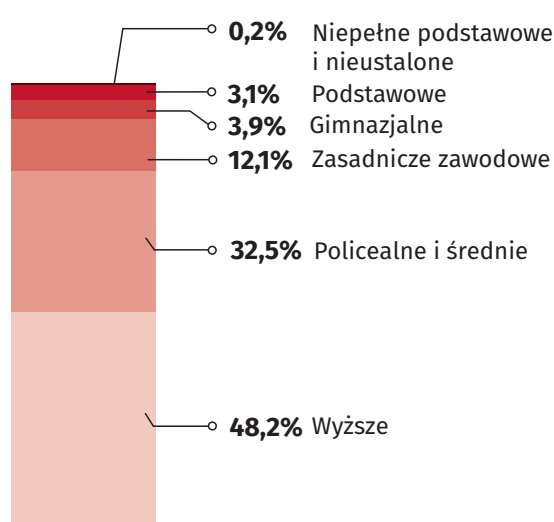
27,3 lata

przeciętny wiek matki, która urodziła pierwsze dziecko

29,7 lat

wiek środkowy kobiet, które urodziły dzieci

Urodzenia według poziomu wykształcenia matki



Płodność kobiet według grup wieku^a

(urodzenia żywe na 1000 kobiet w danej grupie wieku)

| | |
|--------------------------------|---------------|
| 15 - 49 lat^a | 49,30 |
| 15 - 19 ^a | 14,61 |
| 20 - 24 | 65,43 |
| 25 - 29 | 110,18 |
| 30 - 34 | 88,97 |
| 35 - 39 | 38,95 |
| 40 - 44 | 7,66 |
| 45 - 49 lat | 0,50 |

^a łącznie z urodzeniami z matek w wieku poniżej 15 lat.

1,625 współczynnik dzietności ogólnej
(dzieci urodzone w ciągu roku przypadające na 1 kobietę w wieku rozrodczym 15-49 lat)

9 964 kobiety, które nie podjęły zatrudnienia po urodzeniu dziecka
(stan w dniu 31 XII 2017 r.)

0,2% kobiety, które urodziły w innym miejscu niż szpital

6 615 rodziny, którym przyznano pomoc z powodu potrzeby ochrony macierzyństwa

Domy dla matek z małoletnimi dziećmi i kobiet w ciąży (stan w dniu 31 XII)



2 placówki

77 miejsca w placówkach

49 mieszkańcy

w tym **42** kobiety

124 mieszkańcy (w ciągu roku)

Ceny wybranych produktów w kwietniu 2018 r. (dane wstępne)



20,43 zł Bombonierka produkcji krajowej 300 g



22,59 zł Bilet do kina w sobotę
53,33 zł Bilet do teatru



6,86 zł Róża cięta 1 szt.



341,42 zł Torebka damska ze skóry, średniej wielkości

Opracowanie merytoryczne i skład komputerowy:

Pomorski Ośrodek Badań Regionalnych,
Referat Analiz i Opracowań Zbiorczych

Przy publikowaniu danych US prosimy o podanie źródła.

