14 lutego Walentynki

Dane dla województwa pomorskiego za 2015 r.

URZĄD STATYSTYCZNY W GDAŃSKU

Małżeństwa zawarte na 1000 ludności według powiatów

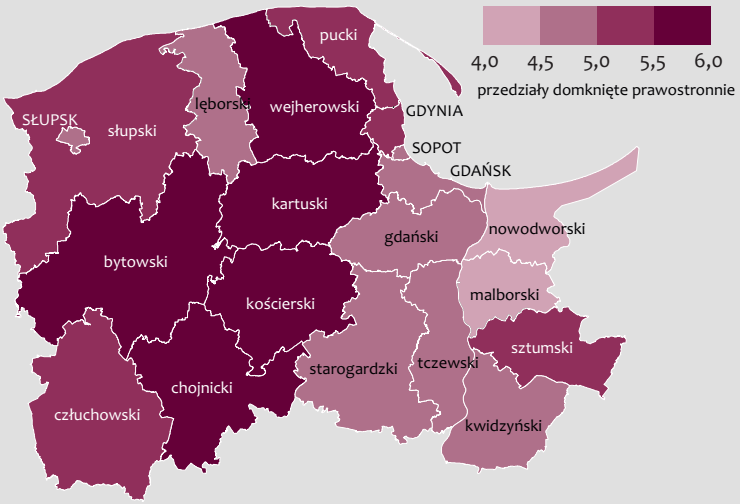

Liczba urodzeń żywych na 1000 ludności według powiatów

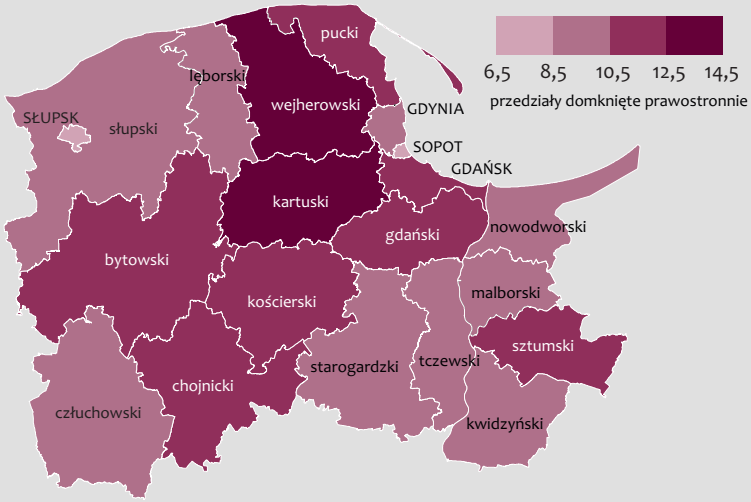

11 858 zawartych małżeństw

- **42,0%** cywilne
- **58,0%** wyznaniowe (ze skutkami cywilnymi)

Mediana wieku nowożeńców zawierających związek małżeński po raz pierwszy

26,5 **28,5**

Liczba mieszkań oddanych do użytkowania na 1000 osób w wieku 25-34 lata

35

Małżeństwa według miesięcy zawarcia małżeństwa

Małżeństwa zawarte według różnicy wieku pomiędzy małżonkami

MĄŻ STARSZY OD ŻONY		ŻONA STARSZA OD MĘŻA
2975	1-2 LATA	1311
2884	3-5 LAT	568
1634	6-10 LAT	258
636	11 LAT I WIĘCEJ	68

Nowożeńcy według płci i wieku

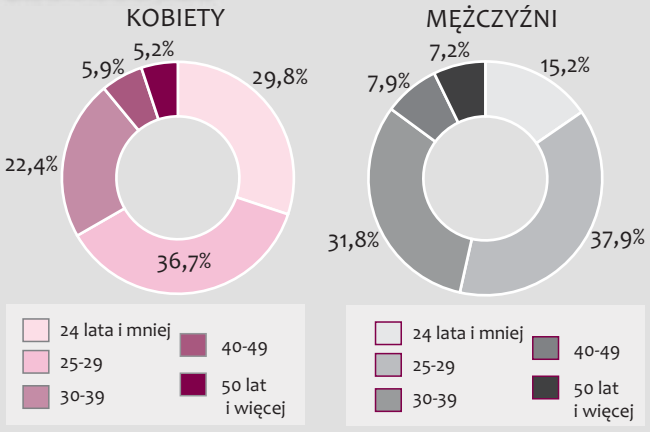

Ceny wybranych produktów w styczniu 2017 r.

Bombonierka produkcji krajowej 300 g	20,49 zł
Wino czerwone wytrawne 750 ml	24,41 zł
Róża cięta 1 szt.	6,78 zł
Bilet do kina w sobotę	21,89 zł
Bilet do teatru	53,33 zł

Opracowanie i redakcja: Pomorski Ośrodek Badań Regionalnych; Referat Analiz i Opracowań Zbiorczych

Przy publikowaniu danych prosimy o podanie źródła