

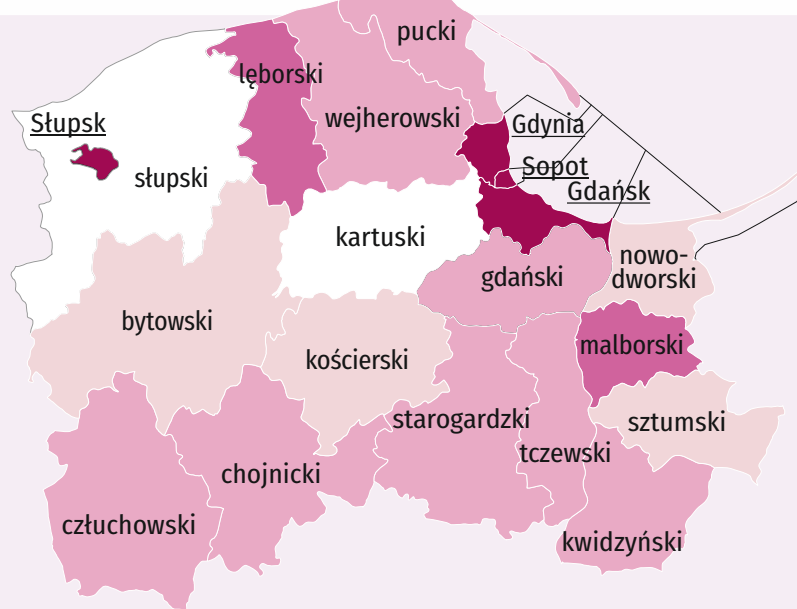


14 LUTEGO WALENTYNY

Dane dla województwa pomorskiego
za 2023 r.

@gdansk_stat | gdansk.stat.gov.pl | @urządstatystycznygdansku

WSPÓŁCZYNNIK FEMINIZACJI Stan w dniu 31 grudnia



MAŁŻEŃSTWA ZAWARTE

9783

5765

58,9% **Cywilne**


4018

41,1% **Wyznaniowe**
(ze skutkami cywilnymi)

↑ ↓ wzrost/spadek w stosunku do 2022 r.


MAŁŻEŃSTWA ZAWARTE NA 1000 LUDNOŚCI

Według województw:

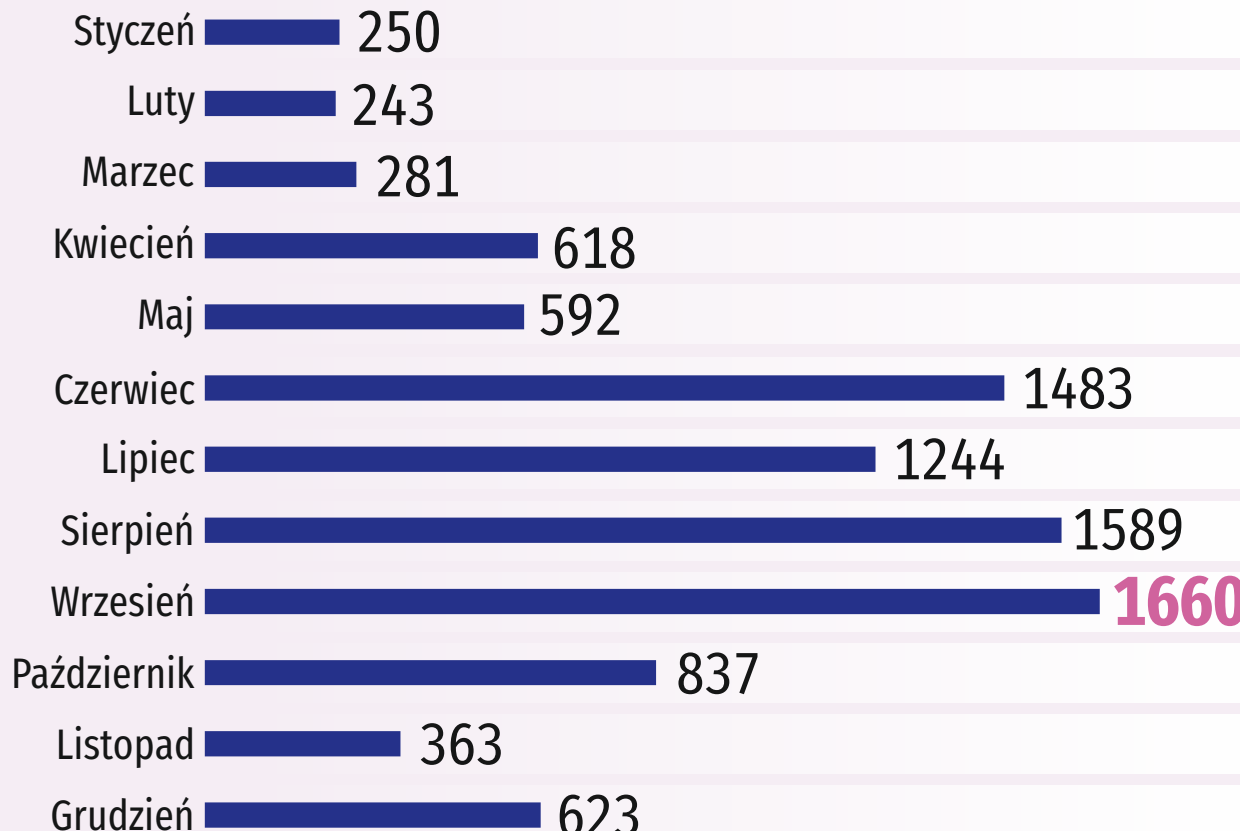


2 Lokata województwa pomorskiego

Według powiatów województwa pomorskiego:



MAŁŻEŃSTWA^a WEDŁUG MIESIĄCA ZAWARCIA MAŁŻEŃSTWA



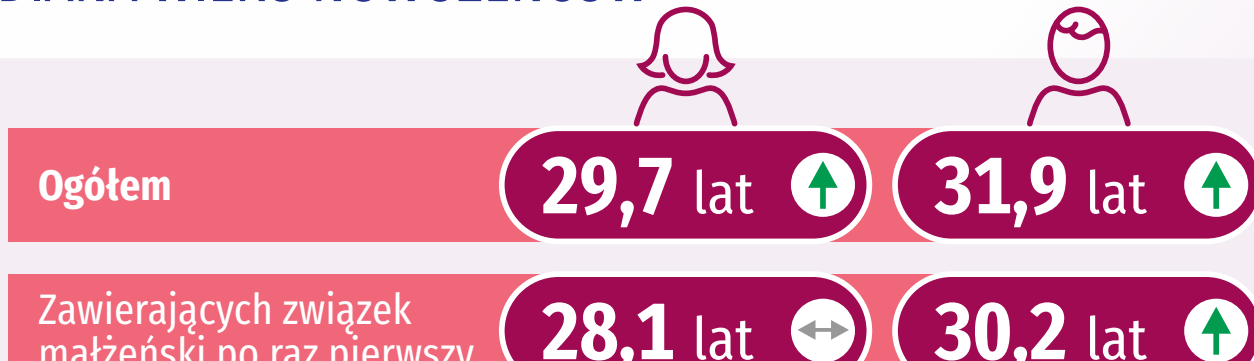
^a Według województwa zamieszkania przed ślubem.

MAŁŻEŃSTWA PIERWSZE I POWTÓRNE



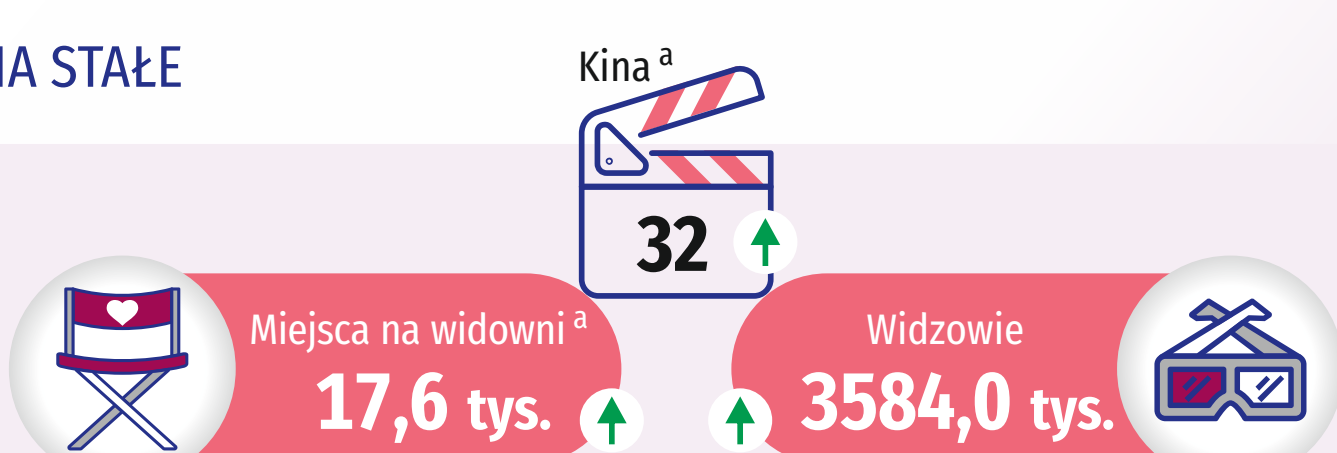
- Małżeństwa pierwsze dla obojga współmałżonków
- Małżeństwa pierwsze dla jednego ze współmałżonków
- Małżeństwa powtórne dla obojga współmałżonków

MEDIANA WIEKU NOWOŻEŃCÓW



↑ ↔ wzrost/brak zmian w stosunku do 2022 r.

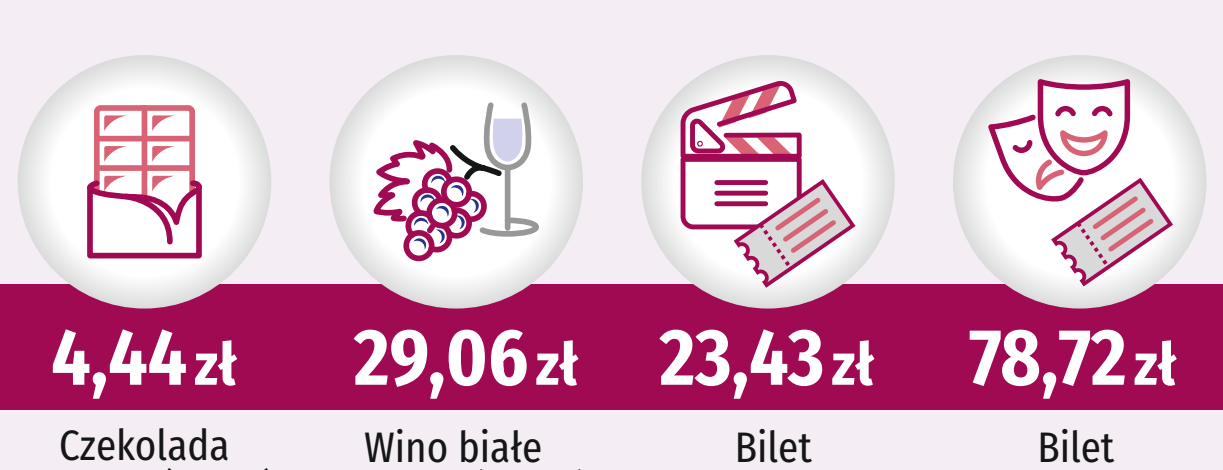
KINA STAŁE



^a Stan w dniu 31 grudnia.

↑ wzrost w stosunku do 2022 r.

PRZECIĘTNE CENY DETALICZNE WYBRANYCH TOWARÓW I USŁUG KONSUMPCYJNYCH



Opracowanie merytoryczne, graficzne i skład komputerowy: Urząd Statystyczny w Gdańsku, Pomorski Ośrodek Badań Regionalnych
Przy publikowaniu danych US prosimy o podanie źródła

Chcesz wiedzieć więcej?

Zapraszamy do zapoznania się z danymi zamieszczonymi w bankach i bazach danych

- | | | |
|---|---|---|
| Bank Danych Lokalnych (BDL)
bdl.stat.gov.pl | Cele Zrównoważonego Rozwoju
sdg.gov.pl | Dziedzinowe Bazy Wiedzy (DBW)
dbw.stat.gov.pl |
| Baza Demografia
demografia.stat.gov.pl | Portal Geostatystyczny
geo.stat.gov.pl | STRATEG
strateg.stat.gov.pl |
| Bank Danych Makroekonomicznych
bdm.stat.gov.pl | Statystyki transportu drogowego i morskiego (TranStat)
transtat.stat.gov.pl | Dashboard gospodarczy
dashboard.stat.gov.pl |
| System Monitorowania Usług Publicznych (SMUP)
smup.gov.pl | Portal Badania Ankietowe
badania-ankietowe.stat.gov.pl | Statystyczne Vademecum Samorządowca
svs.stat.gov.pl |