

1 MAJA



# MIĘDZYNARODOWE ŚWIĘTO PRACY

Dane dla województwa pomorskiego



@gdansk\_stat

gdansk.stat.gov.pl

@urządstatystycznywgdańsku

## PRACUJĄCY<sup>a</sup> W GOSPODARCE NARODOWEJ W 2023 R.

Stan w dniu 31 października



Pracujący

923,9 tys.

52,5%  
mężczyźni



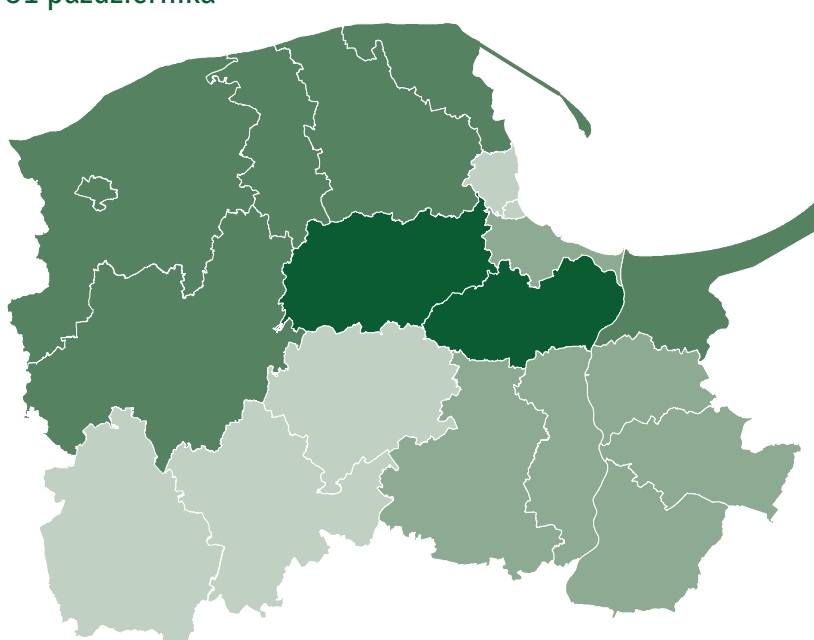
47,5%  
kobiety



<sup>a</sup> Według miejsca zamieszkania; na podstawie administracyjnych źródeł danych.

## ŚREDNIA WIEKU PRACUJĄCYCH W GOSPODARCE NARODOWEJ W 2023 R.

Stan w dniu 31 października



W latach

43,6 - 44,7

42,6 - 43,5

41,6 - 42,5

40,6 - 41,5

Pomorskie = 41,9

<sup>a</sup> Według miejsca zamieszkania; na podstawie administracyjnych źródeł danych.

## WYNAGRODZENIA W 2022 R.

6 297,51 zł



Przeciętne miesięczne wynagrodzenie brutto

4 214,65 zł

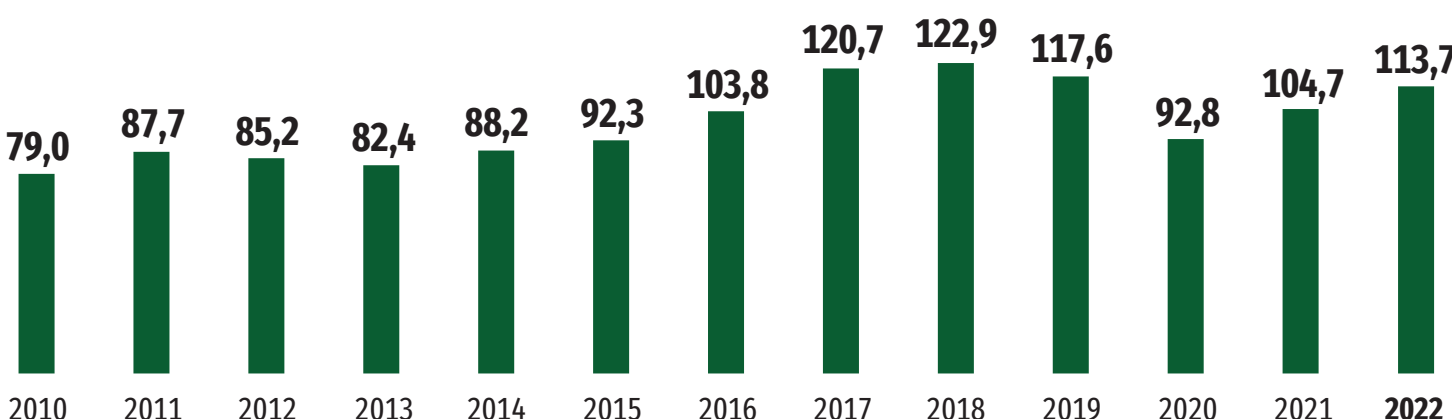


Przeciętne miesięczne wynagrodzenie brutto  
w mikroprzedsiębiorstwach<sup>a</sup>

<sup>a</sup> Dane dotyczą podmiotów o liczbie pracujących do 9 osób.

↑ wzrost w porównaniu z 2021 r.

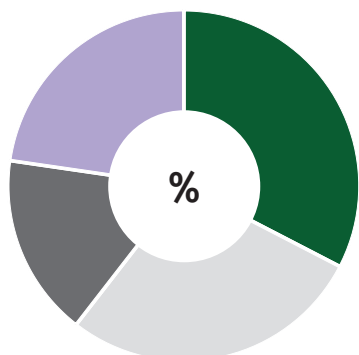
## PRZYJĘCIA<sup>a</sup> DO PRACY W TYS.



<sup>a</sup> Dane dotyczą pełnozatrudnionych; bez podmiotów gospodarczych o liczbie pracujących do 9 osób, rolnictwa indywidualnego, fundacji, stowarzyszeń i innych organizacji.

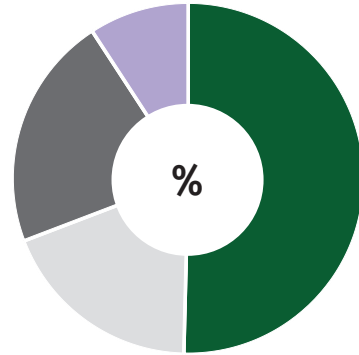
## ABSOLWENCI SZKÓŁ PODEJMUJĄCY PRACĘ PO RAZ PIERWSZY<sup>a</sup> W 2022 R.

2 963



- Uczelnie
- Szkoły policealne i średnie zawodowe
- Licea ogólnokształcące
- Branżowe szkoły I stopnia

3 456



## DOJEŹDZAJĄCY DO PRACY<sup>a</sup> W LICZBIE ZATRUDNIONYCH WEDŁUG WÓJEWÓDZTWA ZAMIESZKANIA W 2021 R.



W %

40,1 i więcej

35,1 - 40,0

30,1 - 35,0

30,0 i mniej

Polska = 37,7%

<sup>a</sup> Na podstawie wyników Narodowego Spisu Ludności i Mieszkań 2021.

Opracowanie merytoryczne, graficzne i skład komputerowy: Urząd Statystyczny w Gdańsku, Pomorski Ośrodek Badań Regionalnych

Przy publikowaniu danych US prosimy o podanie źródła.

### Chcesz wiedzieć więcej?

Zapraszamy do zapoznania się z danymi zamieszczonymi w bankach i bazach danych

**Bank Danych Lokalnych (BDL)**  
<https://bdl.stat.gov.pl/>

**Baza Demografia**  
<https://demografia.stat.gov.pl/BazaDemografia/>

**Bank Danych Makroekonomicznych**  
<https://bdm.stat.gov.pl/>

**System Monitorowania Usług Publicznych (SMUP)**  
<https://smup.gov.pl/>

**Cele Zrównoważonego Rozwoju**  
<https://sdg.gov.pl/>

**Portal Geostatystyczny**  
<https://geo.stat.gov.pl/>

**Statystyki transportu drogowego i morskiego (TranStat)**  
<https://transtat.stat.gov.pl/>

**Portal Badania Ankiety**  
<https://badania-ankietowe.stat.gov.pl/>

**Dziedzinowe Bazy Wiedzy (DBW)**  
<https://dbw.stat.gov.pl/>

**STRATEG**  
<https://strateg.stat.gov.pl/>

**Dashboard gospodarczy**  
<https://dashboard.stat.gov.pl/>

**Statystyczne Vademecum Samorządowca**  
<https://svs.stat.gov.pl/>

Informacje o wynikach  
Narodowego Spisu Powszechnego  
Ludności i Mieszkań 2021

Liczymy się  
DLA POLSKI! #liczysiękażdy



Wejdź na [spis.gov.pl](https://spis.gov.pl)  
oraz [gdansk.stat.gov.pl](https://gdansk.stat.gov.pl)

i sprawdź co się zmieniło od poprzedniego spisu

GUS

Narodowy Spis Powszechny  
Ludności i Mieszkań 2021