

1 MAJA



MIĘDZYNARODOWE ŚWIĘTO PRACY

Dane dla województwa pomorskiego



@gdansk_stat

gdansk.stat.gov.pl

@urządstatystycznywgdansku

RYNEK PRACY W 2020 R.

889,2 tys. ↓

Pracujący^a

5 140,75 zł ↑

Przeciętne miesięczne wynagrodzenie brutto

53,0%

mężczyźni

47,0%

kobiety

3 411,55 zł ↑

Przeciętne miesięczne wynagrodzenie brutto w mikroprzedsiębiorstwach^b

5 624,26 zł

Przeciętne miesięczne wynagrodzenie brutto za październik^c

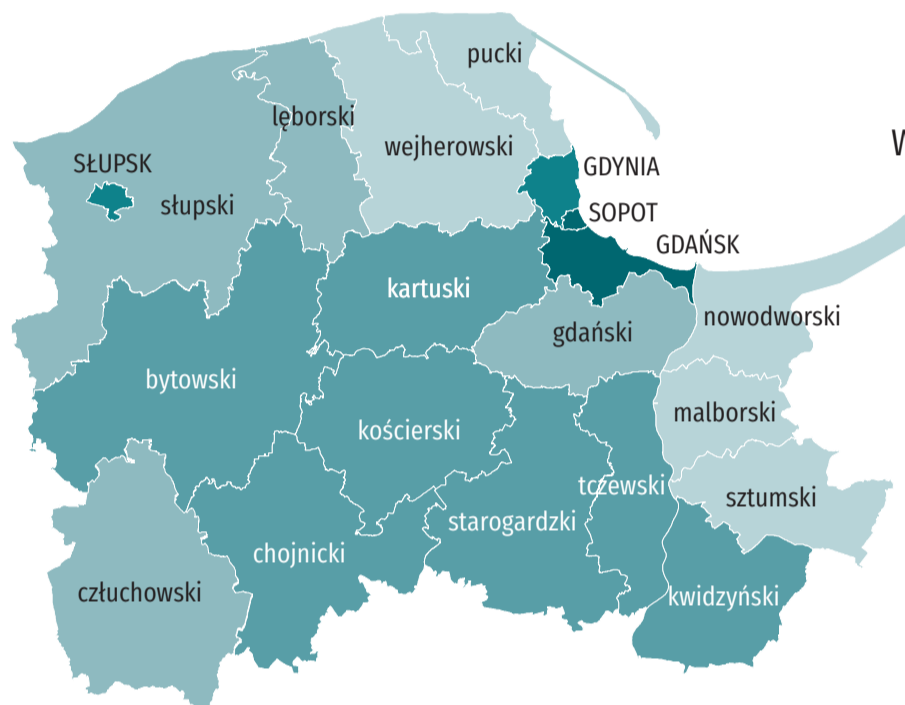
4 695,80 zł

Mediana wynagrodzeń brutto za październik^c

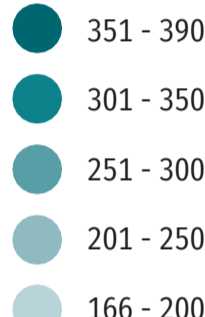
↑ ↓ wzrost/spadek w stosunku do 2019 r.

a Stan w dniu 31 grudnia. Według faktycznego miejsca pracy i rodzaju działalności. b Dane dotyczą podmiotów o liczbie pracujących do 9 osób. c Na podstawie reprezentacyjnego badania przeprowadzanego co dwa lata. Dane obejmują podmioty o liczbie pracujących powyżej 9 osób i dotyczą osób pełnozatrudnionych i niepełnozatrudnionych, które w roku badania pracowały cały październik.

PRACUJĄCY^a NA 1000 LUDNOŚCI W 2020 R.

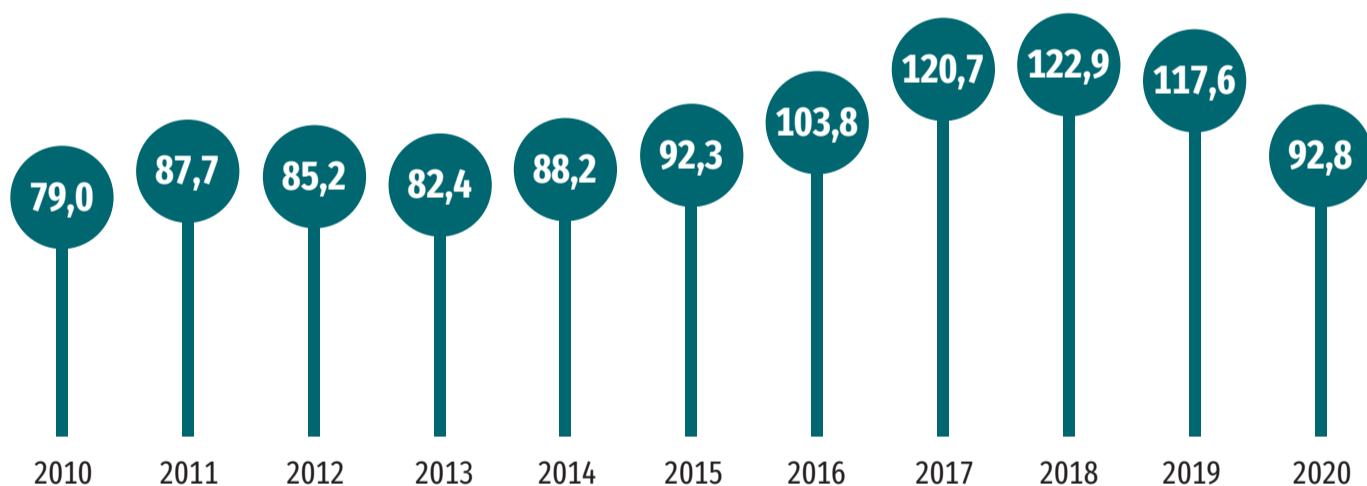


Województwo pomorskie = 277



a Stan w dniu 31 grudnia. Według faktycznego miejsca pracy i rodzaju działalności, bez podmiotów gospodarczych o liczbie pracujących do 9 osób, z rolnictwem indywidualnym.

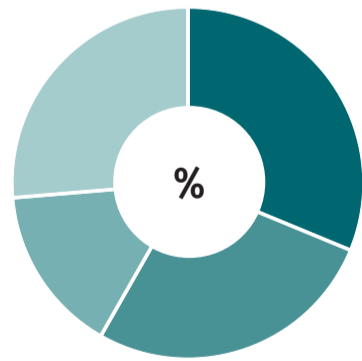
PRZYJĘCIA^a DO PRACY W TYS.



a Dane dotyczą pełnozatrudnionych; bez podmiotów gospodarczych o liczbie pracujących do 9 osób, rolnictwa indywidualnego, fundacji, stowarzyszeń i innych organizacji.

ABSOLWENCI SZKÓŁ PODEJMUJĄCY PRACĘ PO RAZ PIERWSZY^a W 2020 R.

3 117

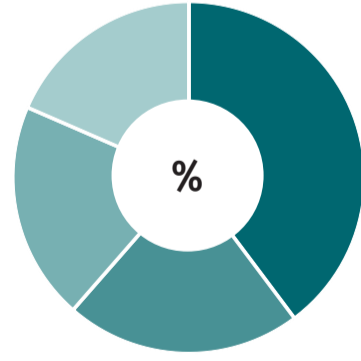


Szkoły:

- wyższe
- policealne i średnie zawodowe
- licea ogólnokształcące
- zasadnicze zawodowe / branżowe szkoły I stopnia



3 343



WOLNE MIEJSCA PRACY WEDŁUG WYBRANYCH GRUP ZAWODÓW W 2021 R.

34,7 tys. ↑

Nowo utworzone miejsca pracy w ciągu roku

7,7 tys. ↑

Wolne miejsca pracy w końcu IV kwartału

↑ wzrost w stosunku do 2020 r.



Przedstawiciele władz publicznych, wyżsi urzędnicy i kierownicy

0,1 tys.



Pracownicy usług i sprzedawcy

0,3 tys.



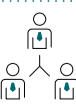
Specjaliści

1,5 tys.



Robotnicy przemysłowi i rzemieślnicy

2,4 tys.



Technicy i inny średni personel

0,7 tys.



Operatorzy i monterzy maszyn i urządzeń

1,3 tys.



Pracownicy biurowi

0,4 tys.



Pracownicy wykonujący prace proste

0,8 tys.