

1 MAJA

MIĘDZYNARODOWE
ŚWIĘTO PRACY

@gdansk_stat gdansk.stat.gov.pl

Dane dla województwa pomorskiego



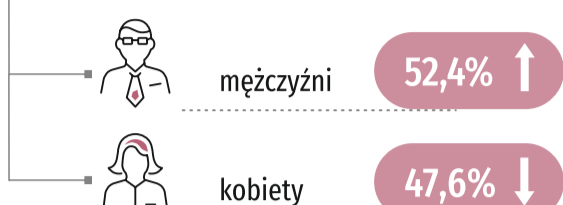
Rynek pracy

Pracujący^a w 2018 r.
(stan w dniu 31 grudnia)

888,4 tys. ↑

Przeciętne miesięczne
wynagrodzenie brutto w 2018 r.

4506,18 zł ↑



a Według faktycznego miejsca pracy i rodzaju działalności.

↑ ↓ wzrost/spadek w stosunku do 2017 r.

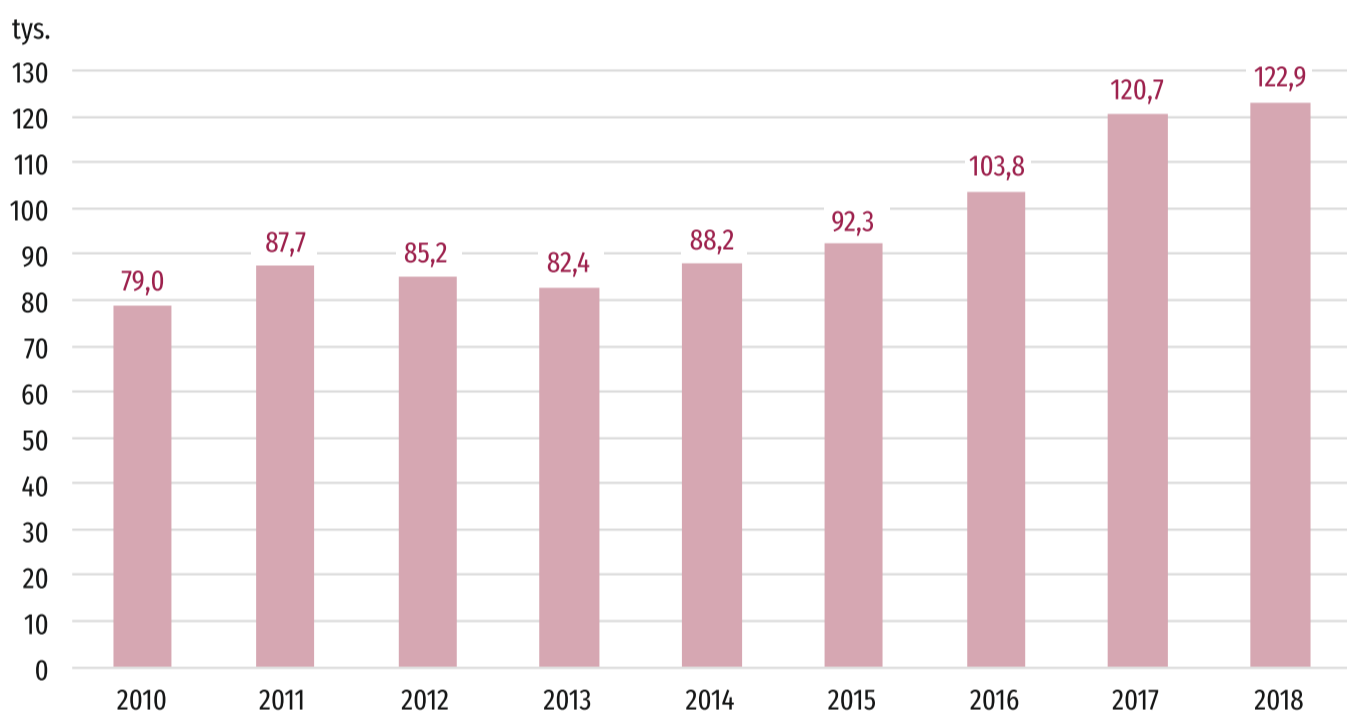
Pracujący^a na 1000 ludności według powiatów w 2018 r.

(stan w dniu 31 grudnia)



a Według faktycznego miejsca pracy i rodzaju działalności, bez podmiotów gospodarczych o liczbie pracujących do 9 osób, z rolnictwem indywidualnym.

Przyjęcia do pracy^a



a Dane dotyczą pełnozatrudnionych; bez podmiotów gospodarczych o liczbie pracujących do 9 osób, rolnictwa indywidualnego, fundacji, stowarzyszeń i innych organizacji; według siedziby zarządu jednostki.

Absolwenci szkół podejmujący pracę po raz pierwszy^a w 2018 r.

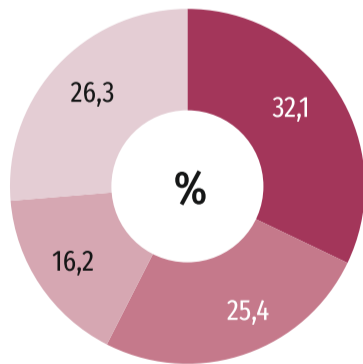
4649



9297

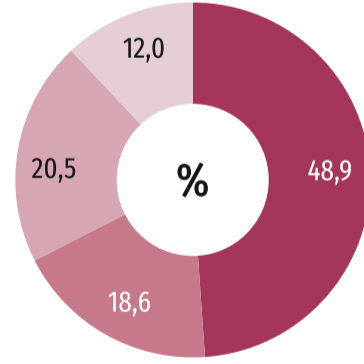
Absolwenci

4648



Szkoły:

- wyższe
- policealne i średnie zawodowe
- licea ogólnokształcące
- zasadnicze zawodowe



a Dane dotyczą pełnozatrudnionych; bez podmiotów gospodarczych o liczbie pracujących do 9 osób, rolnictwa indywidualnego, fundacji, stowarzyszeń i innych organizacji; według siedziby zarządu jednostki.


Wolne miejsca pracy według wybranych grup zawodów w 2019 r.

(stan w końcu IV kwartału)



Nowo utworzone
miejsca pracy w 2019 r.

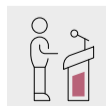
39,9 tys. ↓



Wolne miejsca pracy w 2019 r.
(stan w końcu IV kwartału)

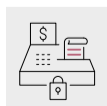
8,0 tys. ↑

↑ ↓ wzrost/spadek w stosunku do 2018 r.



Przedstawiciele władz
publicznych, wyżsi
urzędnicy i kierownicy

0,2 tys.



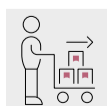
Pracownicy usług
i sprzedawcy

1,0 tys.



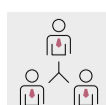
Specjaliści

1,0 tys.



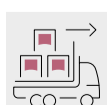
Robotnicy przemysłowi
i rzemieślnicy

1,2 tys.



Technicy i inny
średni personel

0,5 tys.



Operatorzy i monterzy
maszyn i urządzeń

1,8 tys.



Pracownicy biurowi

1,8 tys.



Pracownicy wykonujący
prace proste

0,4 tys.