


28 KWIETNIA

# ŚWIATOWY DZIEŃ BEZPIECZEŃSTWA I OCHRONY ZDROWIA W PRACY



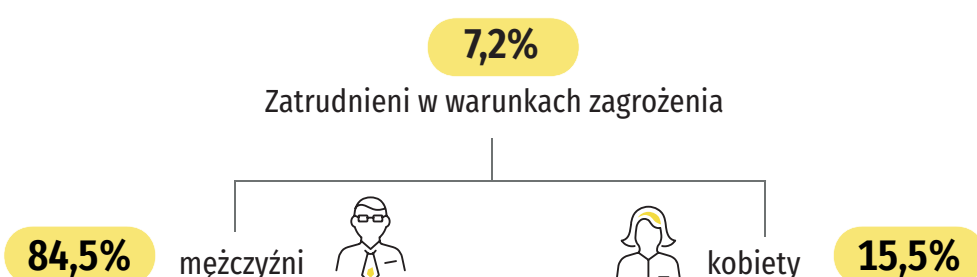
@gdansk\_stat | gdansk.stat.gov.pl

Dane dla województwa pomorskiego za 2019 r.

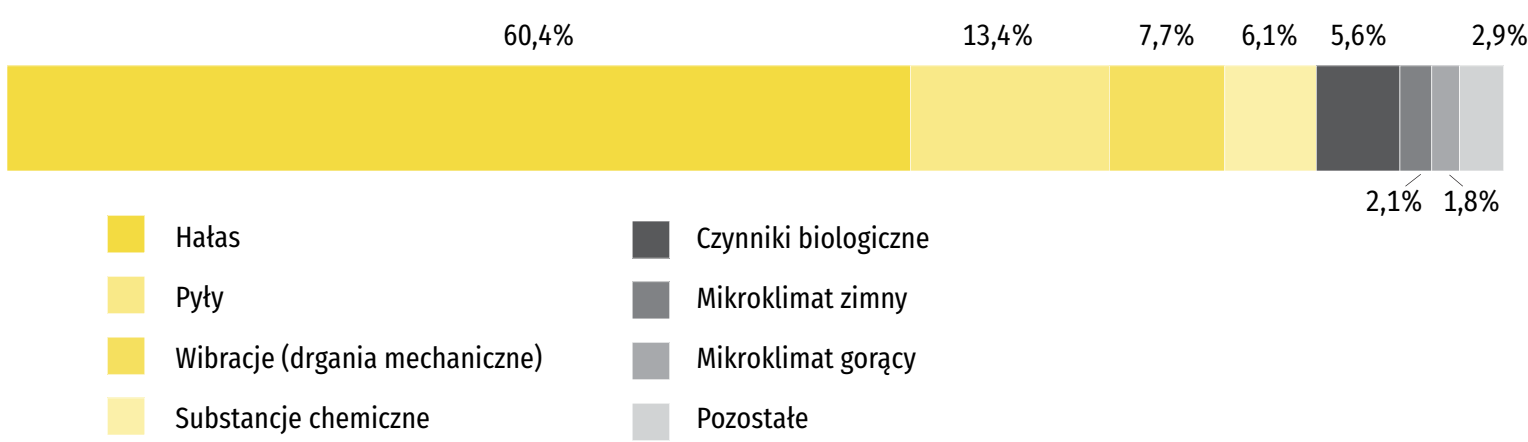


## WARUNKI PRACY

Stan w dniu 31 grudnia. Dane dotyczą podmiotów gospodarczych, w których liczba pracujących przekracza 9 osób.



### Czynniki środowiska pracy, na które zatrudnieni<sup>a</sup> byli narażeni

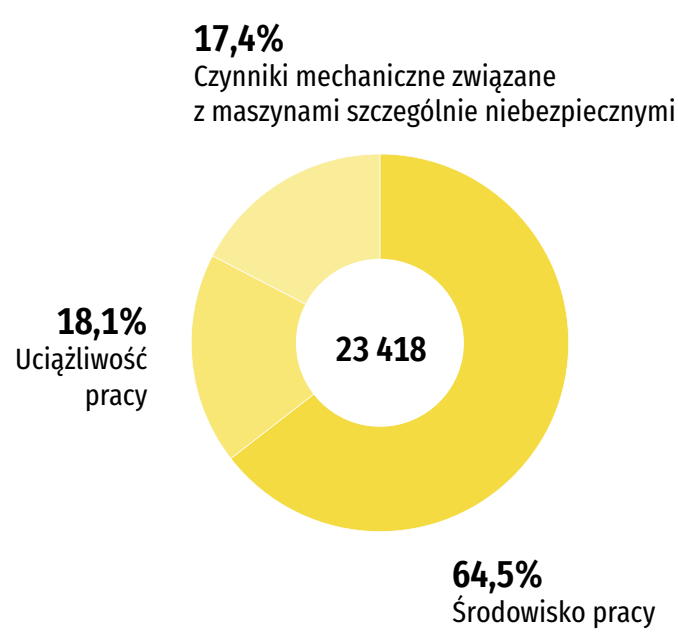


<sup>a</sup> Liczeni tyle razy, na ile czynników są narażeni.

### Zatrudnieni<sup>a</sup> w warunkach zagrożenia



### Zatrudnieni<sup>a</sup> w warunkach zagrożenia według grup zagrożeń

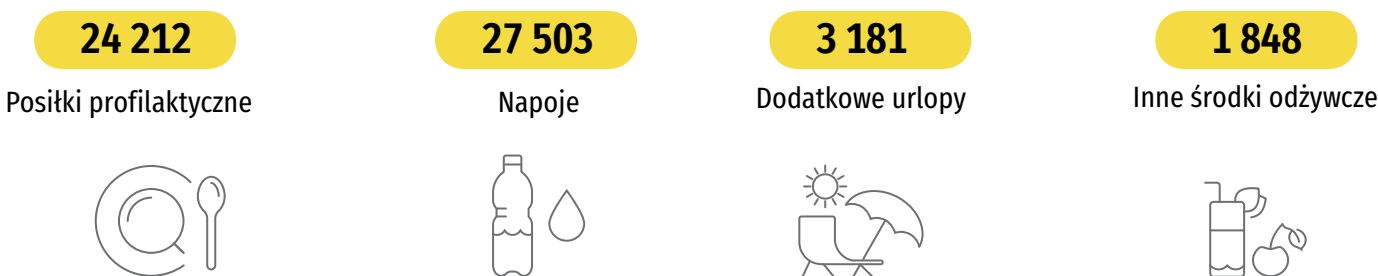


<sup>a</sup> Liczeni jeden raz w grupie czynnika przeważającego.

<sup>a</sup> Liczeni jeden raz w grupie czynnika przeważającego.

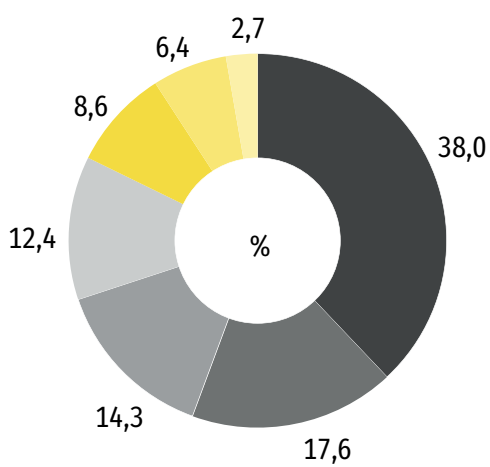
## Świadczenia z tytułu pracy w warunkach szkodliwych dla zdrowia i uciążliwych

Stan w połowie grudnia



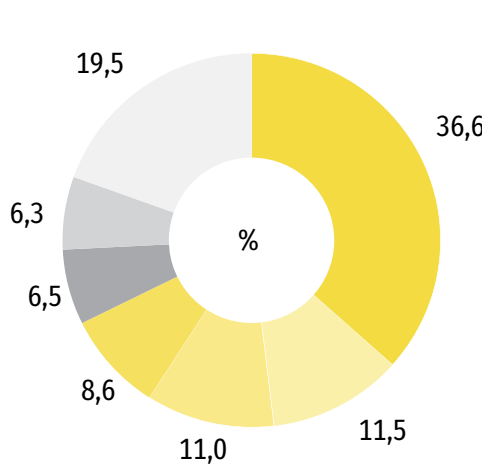
## WYPADKI PRZY PRACY

### Czynności wykonywane przez poszkodowanego w chwili wypadku



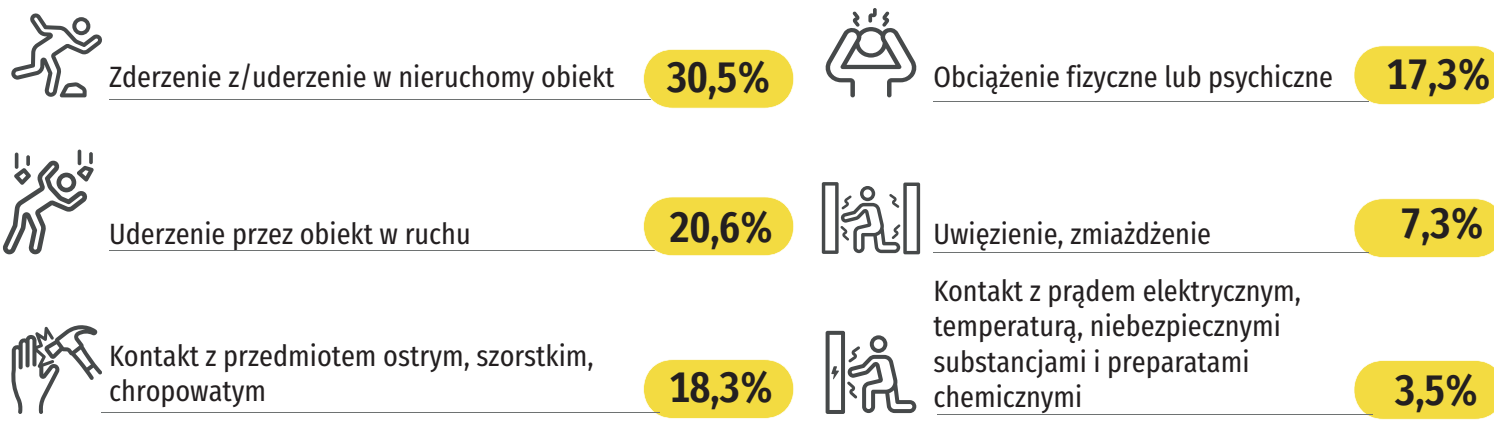
- Poruszanie się
- Operowanie przedmiotami
- Transport ręczny
- Prace narzędziami ręcznymi
- Obsługiwanie maszyn
- Kierowanie/jazda środkami transportu/obsługa ruchomych maszyn i innych urządzeń
- Obecność

### Poszkodowani w wypadkach przy pracy według sekcji

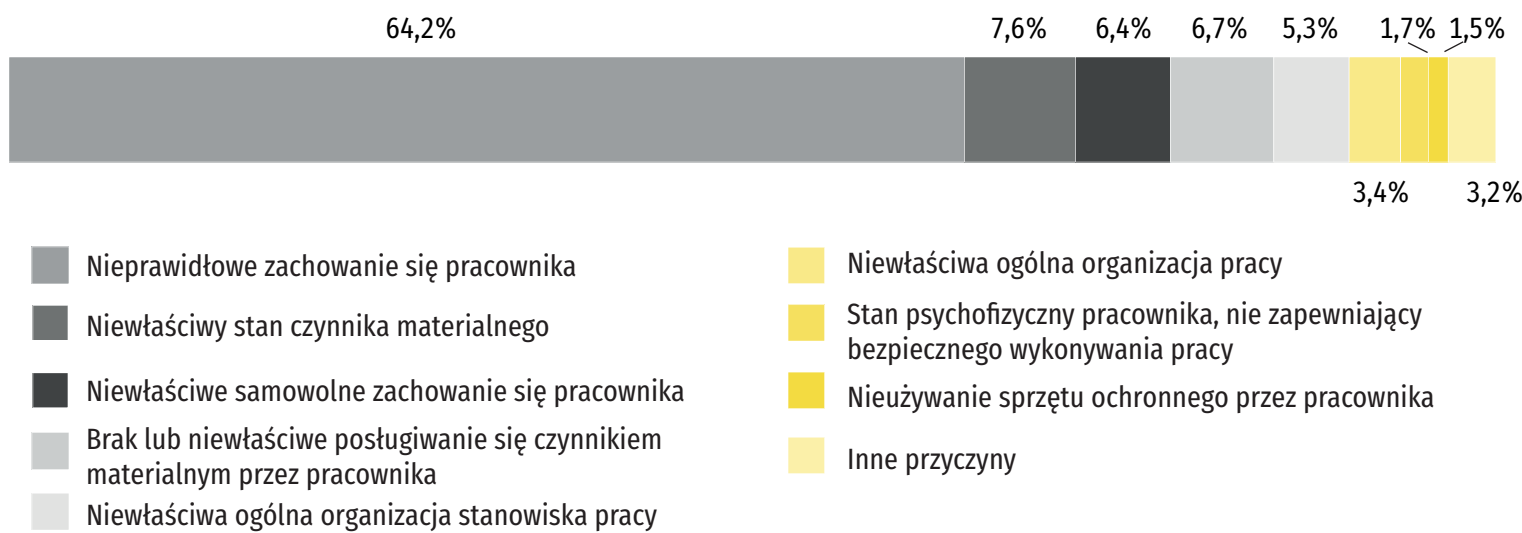


- Przetwórstwo przemysłowe
- Handel; naprawa pojazdów samochodowych<sup>Δ</sup>
- Transport i gospodarka magazynowa
- Opieka zdrowotna i pomoc społeczna
- Budownictwo
- Edukacja
- Pozostałe


### Wybrane wydarzenia powodujące uraz



### Przyczyny wypadków przy pracy



### Umiejscowienie urazu



Przy publikowaniu danych US prosimy o podanie źródła.

Opracowanie merytoryczne: Ośrodek Statystyki Warunków Pracy

Opracowanie graficzne oraz skład komputerowy: Pomorski Ośrodek Badań Regionalnych