



28 KWIETNIA ŚWIATOWY DZIEŃ BEZPIECZEŃSTWA I OCHRONY ZDROWIA W PRACY

@gdansk_stat gdansk.stat.gov.pl

Dane dla województwa pomorskiego za 2018 r.

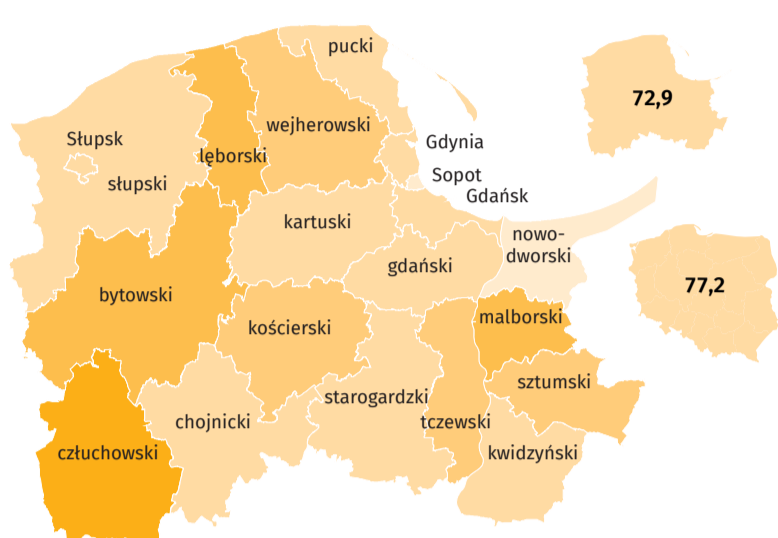


WARUNKI PRACY

7,3% pracujący w warunkach zagrożenia




Zatrudnieni^a w warunkach zagrożenia czynnikami szkodliwymi i niebezpiecznymi dla zdrowia
Stan w dniu 31 XII



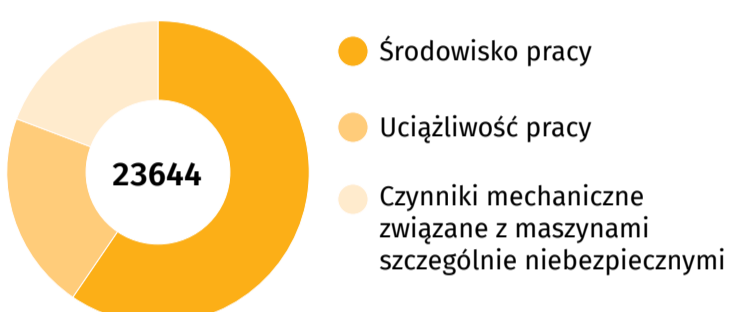
na 1000 zatrudnionych

- 160,1 - 220,0
- 120,1 - 160,0
- 80,1 - 120,0
- 40,1 - 80,0
- 10,0 - 40,0

Czynniki, na które najczęściej byli narażeni zatrudnieni^a
Stan w dniu 31 XII



Zatrudnieni^a w warunkach zagrożenia czynnikami szkodliwymi i niebezpiecznymi dla zdrowia według grup zagrożeń
Stan w dniu 31 XII



^a Liczeni jeden raz w grupie czynnika przeważającego; dane dotyczą podmiotów gospodarczych, w których liczba pracujących przekracza 9 osób.

Osoby korzystające ze świadczeń z tytułu pracy w warunkach szkodliwych dla zdrowia i uciążliwych^a
Stan w połowie grudnia

Posiłki profilaktyczne



24439

Napoje



26379

Dodatki pieniężne



7347

Dodatkové urlopy



3187

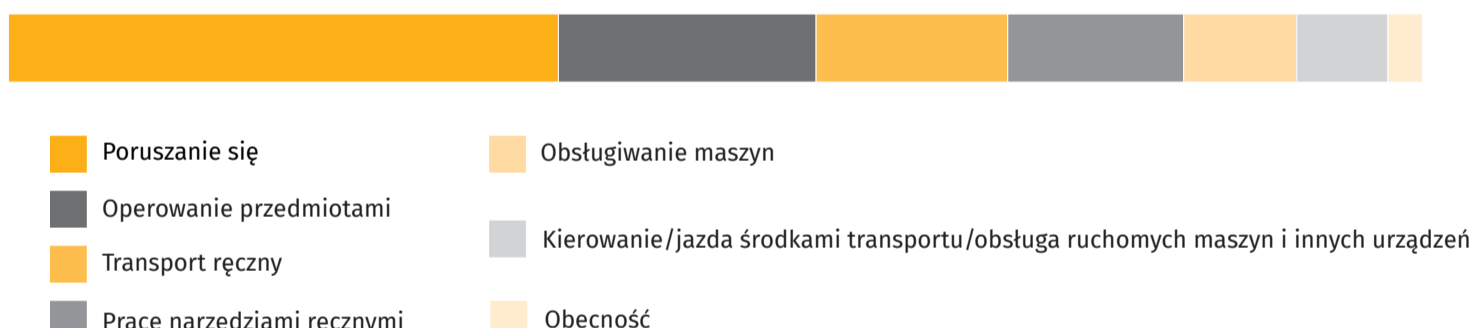
^a Liczeni jeden raz w grupie czynnika przeważającego; dane dotyczą podmiotów gospodarczych, w których liczba pracujących przekracza 9 osób.

WYPADKI PRZY PRACY

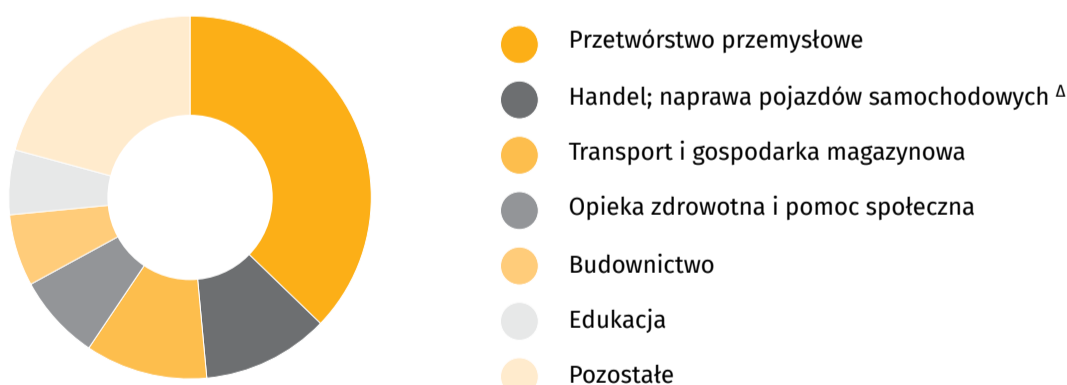
Wybrane wydarzenia powodujące uraz



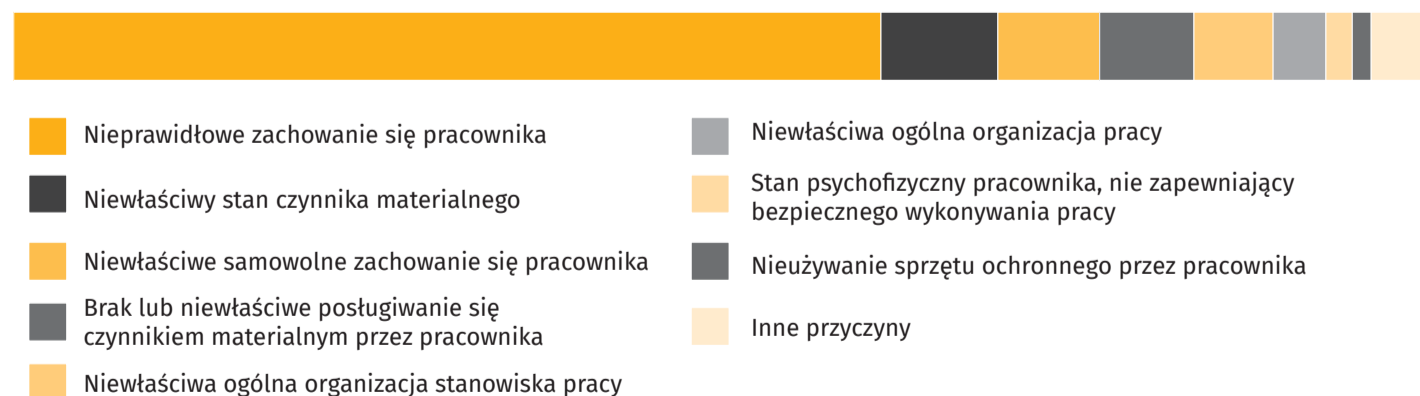
Czynność wykonywana przez poszkodowanego w chwili wypadku



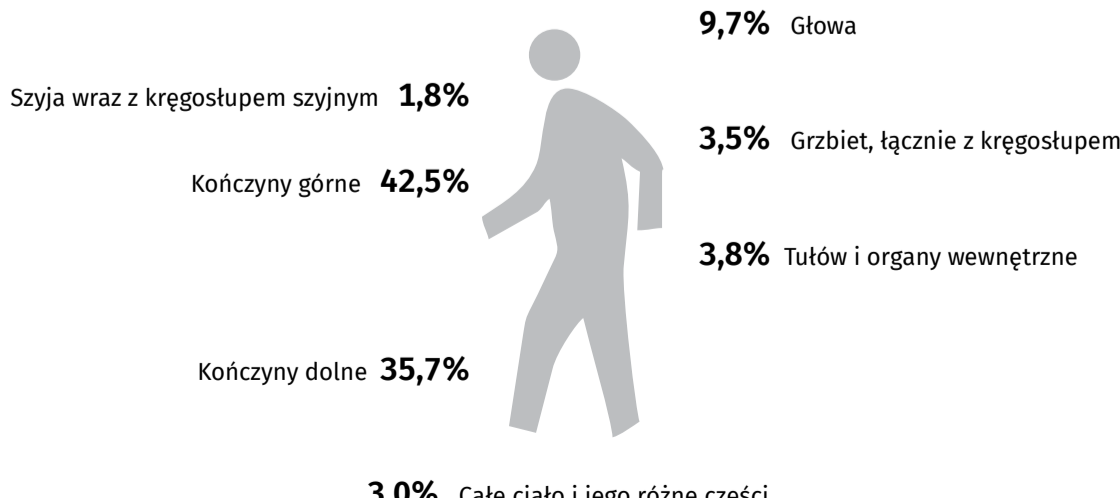
Poszkodowani w wypadkach przy pracy według wybranych sekcji



Przyczyny wypadków przy pracy



Umiejscowienie urazu



Przy publikowaniu danych US prosimy o podanie źródła.

Opracowanie merytoryczne: Ośrodek Statystyki Warunków Pracy
Skład komputerowy: Pomorski Ośrodek Badań Regionalnych.

Źródło grafik: <https://thenounproject.com/>; Created by Louis Hesse, Luhi, iconsmind.com, supalerk laipawat, ardi from the Noun Project