

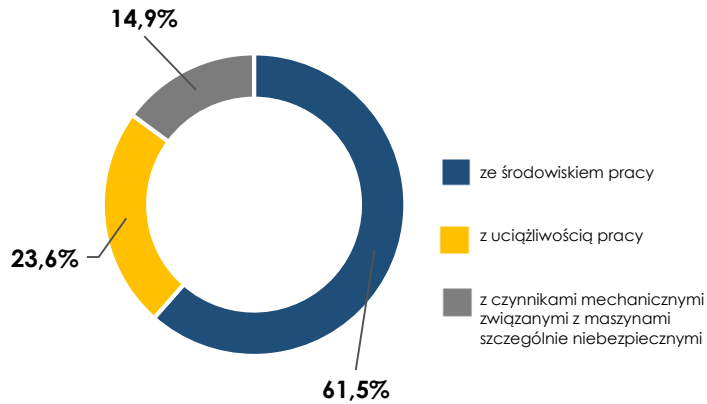
28 kwietnia

DZIEŃ BEZPIECZEŃSTWA I OCHRONY ZDROWIA W PRACY

URZĄD
STATYSTYCZNY
W GDAŃSKU



Zatrudnieni w warunkach zagrożenia^a czynnikami szkodliwymi i niebezpiecznymi dla zdrowia według grup zagrożeń (stan w dniu 31 XII)



^a Liczeni jeden raz w grupie czynnika przeważającego; dane dotyczą podmiotów gospodarczych, w których liczba pracujących przekracza 9 osób.

W 2015 r. badaniem warunków pracy w województwie pomorskim objęto **293,5 tys.** pracowników zatrudnionych w **5,0 tys.** zakładów (w podmiotach zatrudniających powyżej 9 pracujących).

8,2% zatrudnionych pracowało w warunkach zagrożenia czynnikami szkodliwymi dla zdrowia.

24,0 tys. zatrudnionych^a w warunkach zagrożenia (stan na 31 XII)



84,1% mężczyzn i **15,9%** kobiet

^a Liczeni jeden raz w grupie czynnika przeważającego; dane dotyczą podmiotów gospodarczych, w których liczba pracujących przekracza 9 osób.

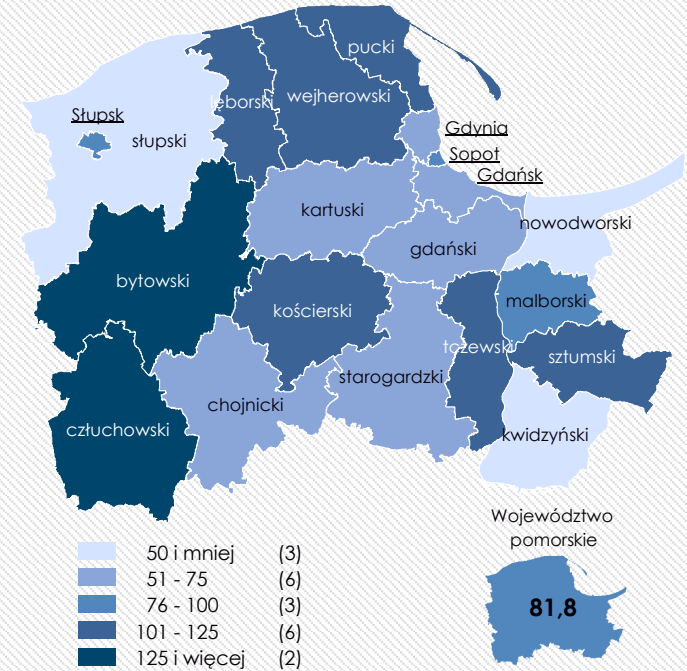
ŚWIADCZENIA Z TYTUŁU WYPADKÓW PRZY PRACY I CHOROBY ZAWODOWYCH^a

1955 świadczeń

3404,4 zł - średni koszt odszkodowania na 1 świadczenie

^a Dane dotyczą podmiotów gospodarczych, w których liczba pracujących przekracza 9 osób.

Zatrudnieni^a w warunkach zagrożenia czynnikami szkodliwymi i niebezpiecznymi dla zdrowia na 1000 zatrudnionych według powiatów



^a Liczeni jeden raz w grupie czynnika przeważającego; dane dotyczą podmiotów gospodarczych, w których liczba pracujących przekracza 9 osób.

Zatrudnieni^a najczęściej narażeni byli na:

Hałas (**10,9 tys.**)

Czynniki mechaniczne (**4,1 tys.**)

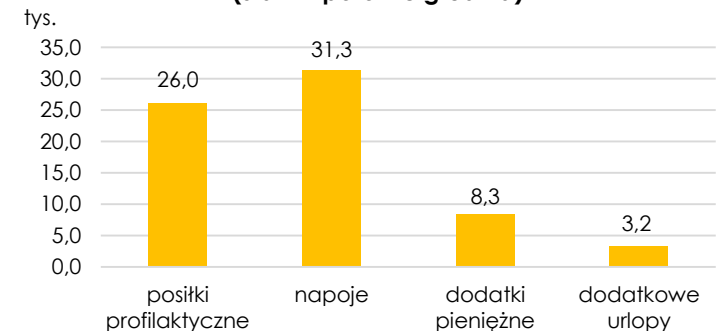
Nadmierne obciążenie fizyczne (**3,8 tys.**)

Pyły przemysłowe (**2,1 tys.**)

Wibracja (**0,9 tys.**)

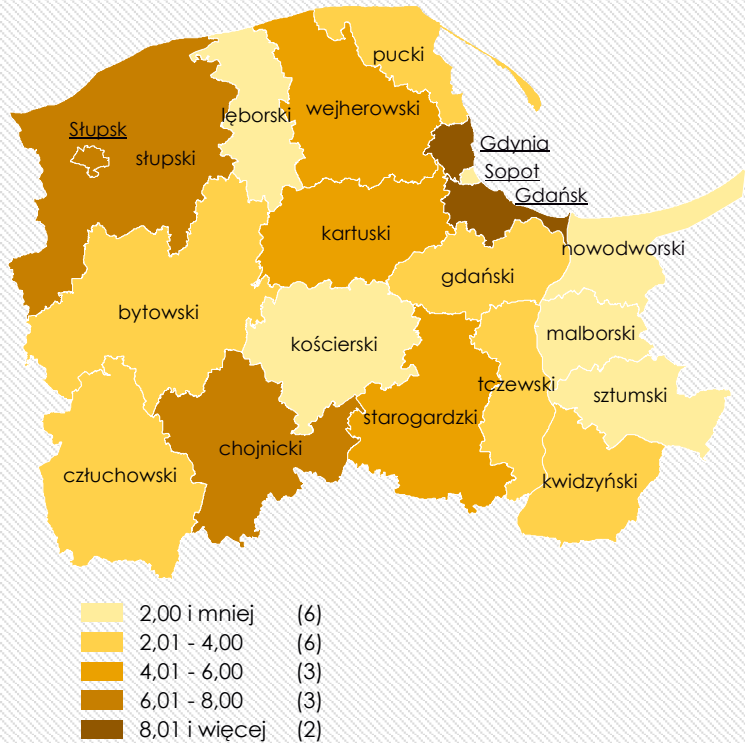
^a Liczeni tyle razy, na ile czynników są narażeni; dane dotyczą podmiotów gospodarczych, w których liczba pracujących przekracza 9 osób.

Osoby korzystające ze świadczeń z tytułu pracy w warunkach szkodliwych dla zdrowia i uciążliwych^a (stan w połowie grudnia)



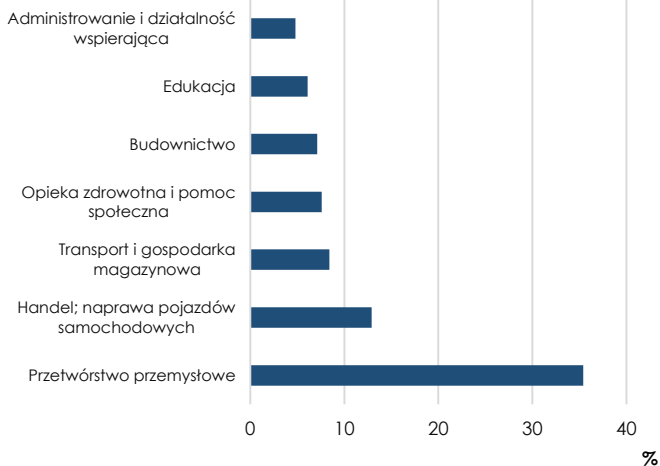
^a Dane dotyczą podmiotów gospodarczych, w których liczba pracujących przekracza 9 osób.

Poszkodowani w wypadkach przy pracy według powiatów

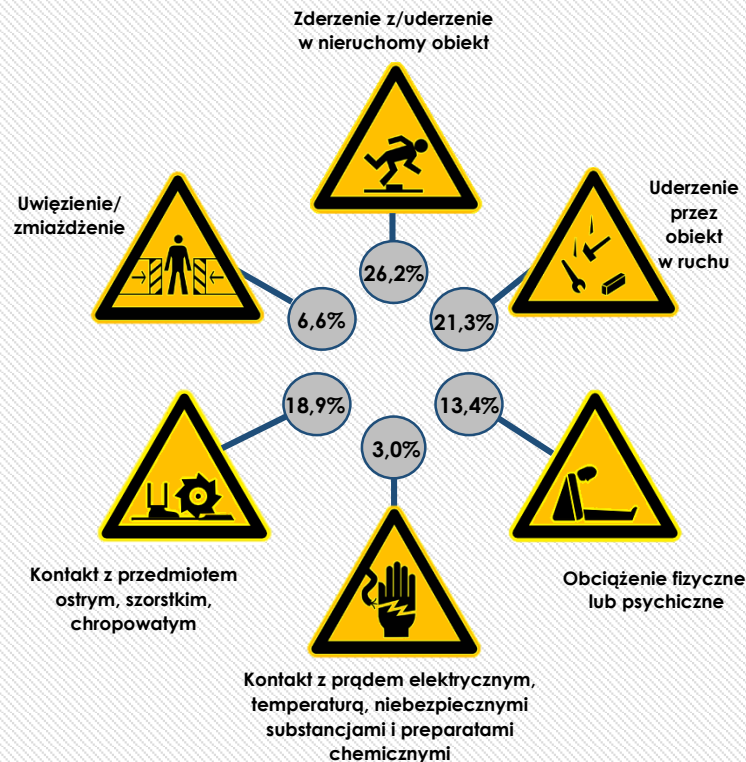


5,6 tys. wypadków przy pracy
↓
5,7 tys. poszkodowanych

Poszkodowani w wypadkach przy pracy według wybranych sekcji

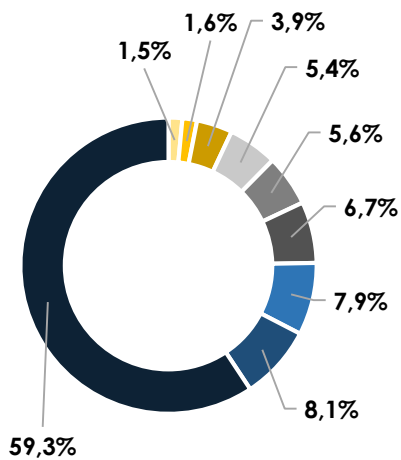


WYBRANE WYDARZENIA POWODUJĄCE URAZ



Przyczyny wypadków przy pracy

- Nieuzywanie sprzętu ochronnego
- Stan psychofizyczny pracownika, nie zapewniający bezpiecznego wykonywania pracy
- Niewłaściwa organizacja pracy
- Inne przyczyny
- Niewłaściwa organizacja stanowiska pracy
- Niewłaściwe samowolne zachowanie się pracownika
- Brak lub niewłaściwe postępowanie się czynnikiem materialnym
- Niewłaściwy stan czynnika materialnego
- Nieprawidłowe zachowanie się pracownika



UMIEJSCOWIENIE URAZU



Czynność wykonywana przez poszkodowanego w chwili wypadku

