



7 KWIETNIA ŚWIĄTOWY DZIEŃ ZDROWIA

Dane dla województwa pomorskiego



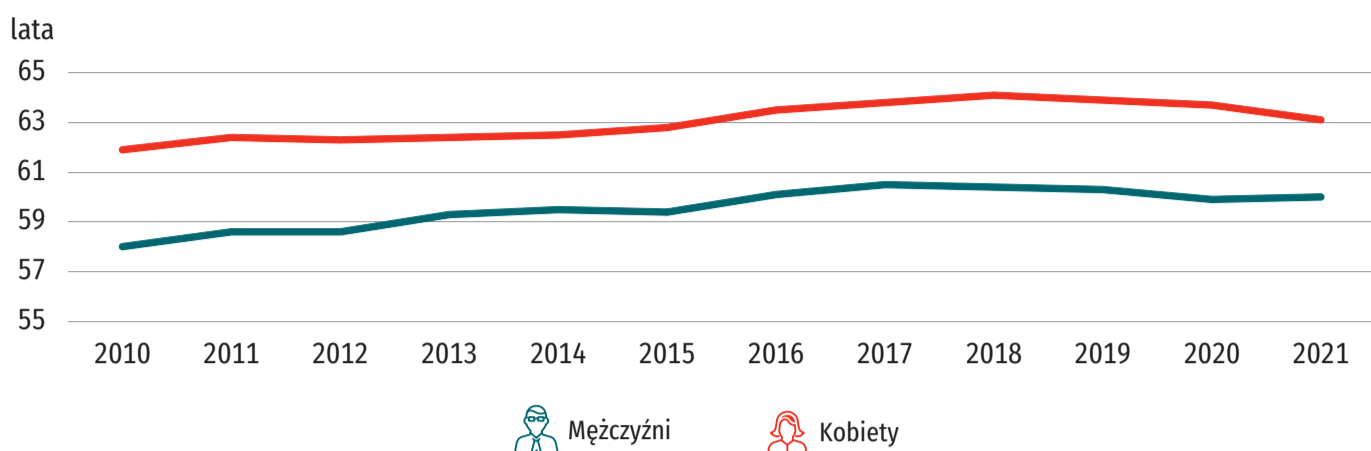
@gdansk_stat

gdansk.stat.gov.pl

@urządstatystycznygdansku

OCZEKIWANE TRWANIE ŻYCIA W ZDROWIU

Przewidywana średnia liczba lat, jaką ma do przeżycia bez niepełnosprawności osoba w wieku 0 lat, pod warunkiem, że aktualne warunki umieralności i utraty zdrowia populacji utrzymają się na obecnym poziomie.



KADRA MEDYCZNA W 2021 R.

Stan w dniu 31 grudnia



Lekarze **8 115** ↑ **34,4** ↑

Pielęgniarki **10 754** ↑ **45,6** ↑

Lekarze dentyści **2 228** ↑ **9,4** ↑

Położne **1 447** ↑ **11,9** ^a ↑

a Na 10 tys. kobiet.

9,4 Na 10 tys. ludności.

↑ - wzrost w porównaniu z 2020 r.

SZPITALE OGÓLNE W 2021 R.

Szpital ogólny ^a **39** ↓

Leczeni na 10 tys. ludności **1 559** ↑

Przeciętny pobyt chorego w dniach **4,8** ↓

Leczeni na 1 łóżko **46,1** ↑

a Stan w dniu 31 grudnia.

↑ ↓ - wzrost/spadek w porównaniu z 2020 r.

AMBULATORYJNA OPIEKA ZDROWOTNA W 2021 R.

Przychodnie ^a **1 145** ↑

Przychodnie i praktyki lekarzy i lekarzy dentyistów na 10 tys. ludności ^a **5,6** ↑

Praktyki lekarzy i lekarzy dentyistów ^a **184** ↓

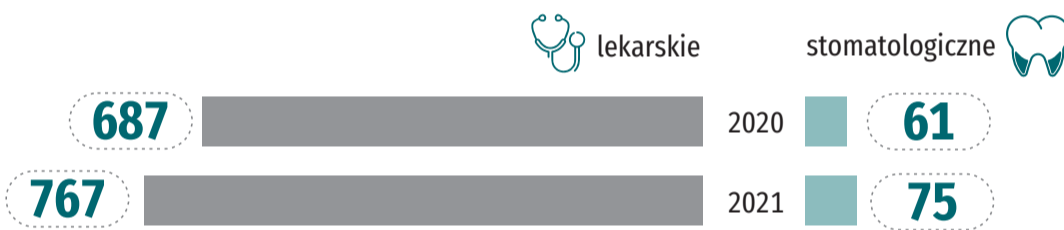
Porady ^b udzielone w ciągu roku:

lekarskie **18 087,6** tys. ↑

stomatologiczne **1 759,1** tys. ↑

↑ ↓ - wzrost/spadek w porównaniu z 2020 r.

Porady udzielone w ambulatoryjnej opiece zdrowotnej ^b na 100 osób



a Stan w dniu 31 grudnia. b łącznie z poradami opłaconymi w przychodniach przez pacjentów oraz łącznie z poradami udzielonymi w ramach nocnej i świątecznej opieki zdrowotnej.

APTEKI OGÓLNODOSTĘPNE I PUNKTY APTECZNE W 2021 R.

Stan w dniu 31 grudnia

Apteki ogólnodostępne **661** ↓

Punkty apteczne **40** -

Liczba ludności na 1 aptekę i punkt apteczny **3 365** ↑

w tym prowadzące sprzedaż wysyłkową produktów leczniczych z wykorzystaniem strony internetowej **6** ↓

↑ ↓ - wzrost/spadek/bez zmian w porównaniu z 2020 r.

SPRZEDAŻ LEKÓW NA RECEPTĘ W 2021 R.

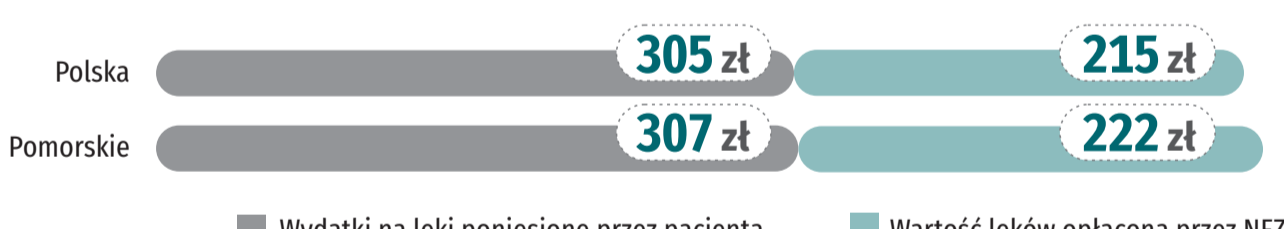


Udział recept elektronicznych

Polska **94,4%**

Pomorskie **96,1%**

Wartość sprzedaży leków na receptę na 1 mieszkańca w 2021 r.



Źródło: opracowanie własne na podstawie „Zdrowie i ochrona zdrowia w 2021 r.”, Główny Urząd Statystyczny, Urząd Statystyczny w Krakowie, Warszawa, Kraków 2022.

WYDATKI NA ZDROWIE W GOSPODARSTWACH DOMOWYCH W 2021 R.

Przeciętne miesięczne wydatki na zdrowie na 1 osobę w gospodarstwach domowych **81,81** zł ↑

5,6% ↑ wszystkich wydatków

Wskaźnik cen towarów i usług konsumpcyjnych – zdrowie (2020=100) **102,5**

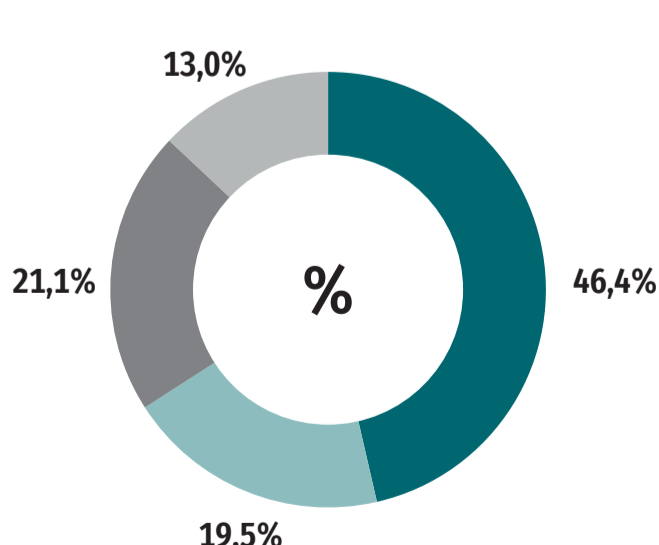
Przeciętna cena wizyty u lekarza specjalisty **135,08** zł ↑

↑ - wzrost w porównaniu z 2020 r.

WYDATKI BUDŻETÓW JEDNOSTEK SAMORZĄDU TERYTORIALNEGO W DZIALE „OCHRONA ZDROWIA” W 2021 R.

372,2 mln zł ↑

1,8% wszystkich wydatków budżetów jednostek samorządu terytorialnego



Wydatki:

- województwa
- powiatów
- miast na prawach powiatu
- gmin (bez miast na prawach powiatu)

↑ - wzrost w porównaniu z 2020 r.

Opracowanie merytoryczne, graficzne i skład komputerowy: Urząd Statystyczny w Gdańsku, Pomorski Ośrodek Badań Regionalnych

Przy publikowaniu danych US prosimy o podanie źródła.

Informacje o wynikach Narodowego Spisu Powszechnego Ludności i Mieszkań 2021

Liczymy się DLA POLSKI! #liczysiękażdy



Wejź na spis.gov.pl oraz gdansk.stat.gov.pl

i sprawdź co się zmieniło od poprzedniego spisu

GUS Narodowy Spis Powszechny Ludności i Mieszkań 2021

Chcesz wiedzieć więcej!

Zapraszamy do zapoznania się z danymi zamieszczonymi w bankach i bazach danych

Bank Danych Lokalnych (BDL) <https://bdl.stat.gov.pl/>

Baza Demografia <https://demografia.stat.gov.pl/BazaDemografia/>

Bank Danych Makroekonomicznych <https://bdm.stat.gov.pl/>

Cele Zrównoważonego Rozwoju <https://sdg.gov.pl/>

Portal Geostatystyczny <https://geo.stat.gov.pl/>

Portal API GUS <https://api.stat.gov.pl/>

Dziedziczne Bazy Wiedzy (DBW) <https://swaid.stat.gov.pl/>

STRATEG <https://strateg.stat.gov.pl/>

Dashboard gospodarczy <https://dashboard.stat.gov.pl/>