



7 kwietnia ŚWIATOWY DZIEŃ ZDROWIA

@gdansk_stat  gdansk.stat.gov.pl

Dane dla Chojnic za 2018 r.







Wydatki budżetów jednostek samorządu terytorialnego
na ochronę zdrowia

1,1 mln zł

KADRA MEDYCZNA^a

(stan w dniu 31 XII)

	Ogółem	Na 10 tys. ludności
 Lekarze	177	18,1
 Lekarze dentyści	12	1,2
 Pielęgniarki	455	46,6
 Położne	49	9,9^b
 Farmaceuci	56	5,7

^a Dane dla powiatu chojnickiego. ^b Na 10 tys. kobiet.

Źródło: dane Ministerstwa Zdrowia oraz Ministerstwa Spraw Wewnętrznych i Administracji; w przypadku farmaceutów – tylko w zakresie pracujących w aptekach szpitalnych.

RATOWNICTWO MEDYCZNE I POMOC DORAŻNA



Zespoły ratownictwa medycznego
(stan w dniu 31 XII)

2

Ratownicy medyczni^a
(stan w dniu 31 XII)

17

Wyjazdy na miejsce zdarzenia

4,1 tys.

Osoby, którym udzielono
świadczenia zdrowotnego
w miejscu zdarzenia

4,1 tys.

w tym:

dzieci i młodzież do 18 lat

6,2%

osoby w wieku 65 lat i więcej

36,4%

^a Dotyczy ratowników medycznych pracujących w systemie Państwowe Ratownictwo Medyczne, bez względu na formę zatrudnienia, dla których jest to główne miejsce pracy.

AMBULATORYJNA OPIEKA ZDROWOTNA



Przychodnie
(stan w dniu 31 XII)

19

Praktyki lekarskie
(stan w dniu 31 XII)

8

Przychodnie i praktyki lekarskie
(na 10 tys. mieszkańców, stan w dniu 31 XII)

6,8

Udzielone porady lekarskie
i stomatologiczne (bez porad
udzielonych w izbach przyjęć szpitali ogólnych)

529,8 tys.

APTEKI OGÓLNODOSTĘPNE

(stan w dniu 31 XII)



Apteki ogólnodostępne

21

w tym apteki pełniące dyżury nocne:

stałe

1

okresowe

2

Liczba ludności na 1 aptekę

1900