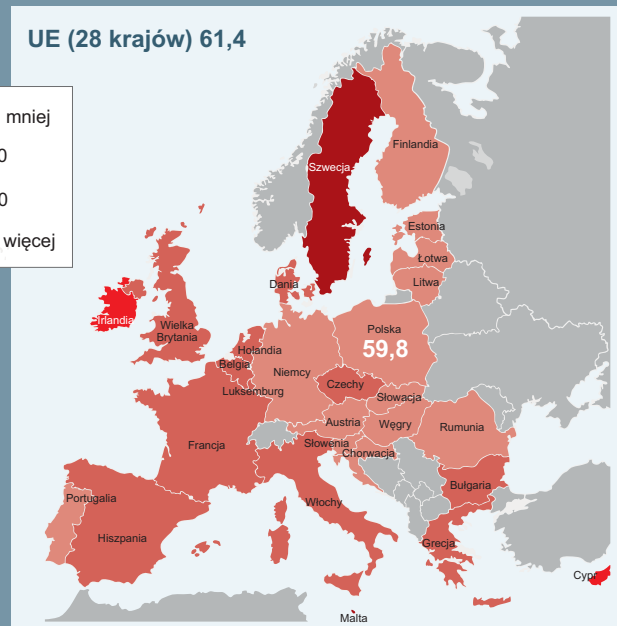
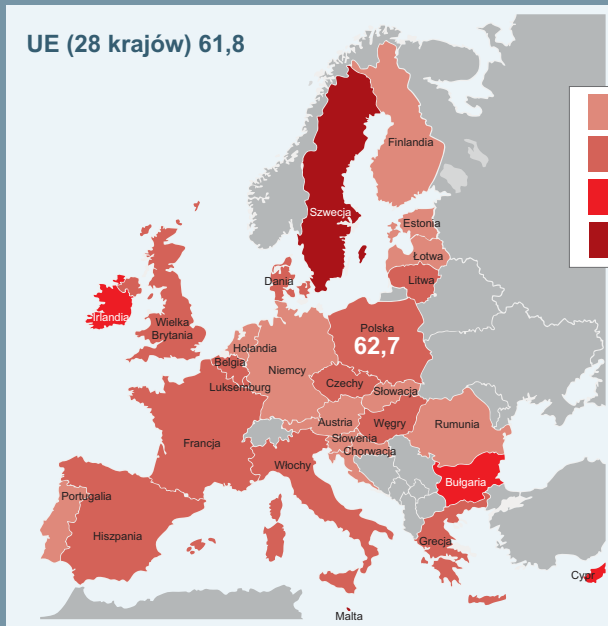


## Przeciętne trwanie życia w zdrowiu kobiet w 2014 r.

## Przeciętne trwanie życia w zdrowiu mężczyzn w 2014 r.



Źródło: Eurostat.

Źródło: Eurostat.

## Absolwenci wybranych kierunków medycznych Gdańskiego Uniwersytetu Medycznego w roku akademickim 2014/2015

## Wydatki budżetów jednostek samorządu terytorialnego na ochronę zdrowia w województwie pomorskim w 2015 r.

**360** kierunek lekarski



**26** techniki dentystyczne



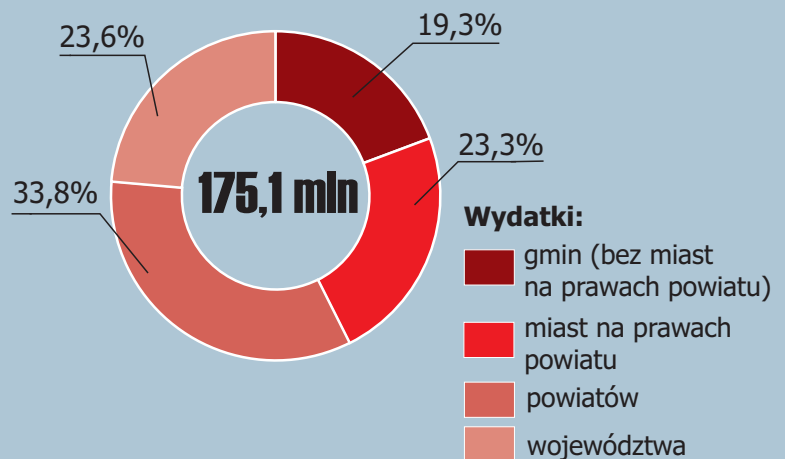
**159** pielęgniarstwo



**49** położnictwo



**112** farmacja



## Kadra medyczna<sup>a</sup> w województwie pomorskim w 2015 r.

	Ogółem	Na 10 tys. ludności
Lekarze	5 142	22,3
Lekarze dentyści	775	3,4
Pielęgniarki	10 120	43,9
Położne	1 179	10,0 <sup>b</sup>

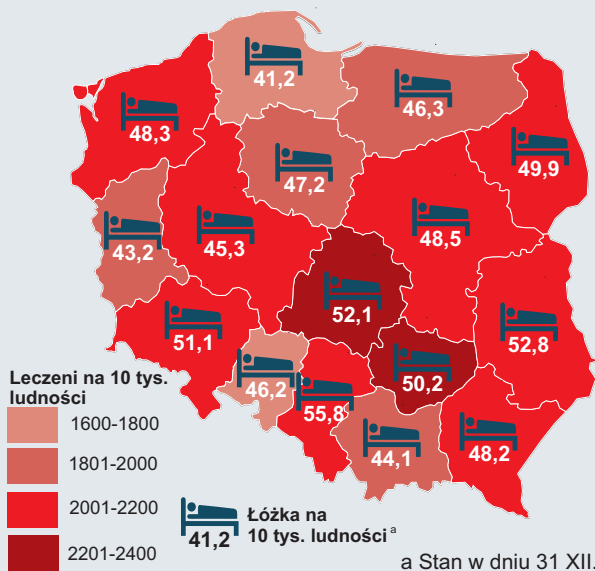


przeciętne miesięczne  
wydatki na zdrowie na  
1 osobę w gospodarstwach  
domowych w województwie  
pomorskim w 2015 r.

**5,8%**

przeciętnych miesięcznych  
wydatków na 1 osobę

# Leczeni i łóżka w szpitalach na 10 tys. ludności według województw w 2015 r.



## Służba zdrowia w województwie pomorskim w 2015 r.

**949** Przychodnie<sup>a</sup>

**260** Praktyki lekarskie<sup>a</sup>

**5,2** Przychodnie i praktyki lekarskie na 10 tys. mieszkańców<sup>a</sup> (ostanie miejsce w kraju)

**18 467,9 tys.** Udzielone porady lekarskie i stomatologiczne

a Stan w dniu 31 XII.

## Apteki ogólnodostępne i punkty apteczne<sup>a</sup> w województwie pomorskim w 2015 r.

**728** Apteki ogólnodostępne

w tym prowadzące sprzedaż wysyłkową produktów leczniczych z wykorzystaniem strony internetowej **10**

**48** Punkty apteczne

a Stan w dniu 31 XII.

## Lecznictwo uzdrowiskowe w województwie pomorskim w 2015 r.

**6** Sanatoria uzdrowiskowe<sup>a</sup>

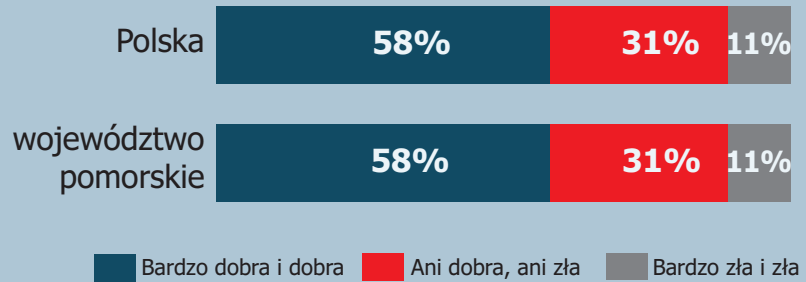
**26 677** Pacjenci

**23 606** Osoby korzystające z zabiegów przyrodoleczniczych

**1 148,8 tys.** Zabiegi wykonane w sanatoriach uzdrowiskowych

a Stan w dniu 31 XII.

## Ogólna ocena stanu zdrowia osób w wieku 16 lat i więcej w 2015 r.

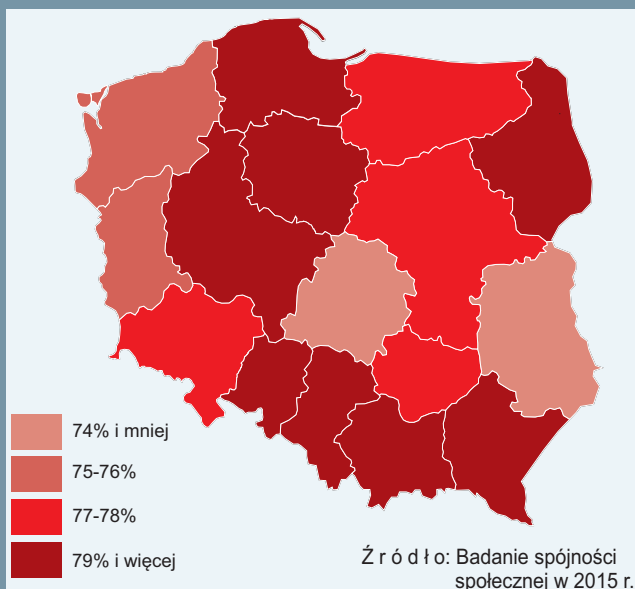


Źródło: Badanie spójności społecznej w 2015 r.

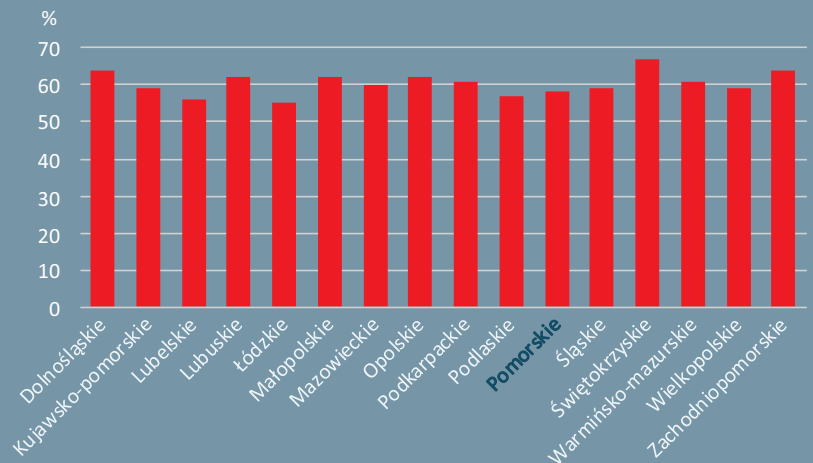
**46%** wskaźnik dobrego samopoczucia osób w wieku 16 lat i więcej w województwie pomorskim w 2015 r. (**50% w kraju**)

Źródło: Badanie spójności społecznej w 2015 r.

## Zadowolenie z życia ogólnie rzecz biorąc osób w wieku 16 lat i więcej w 2015 r.



## Osoby w wieku 16 lat i więcej bardzo zadowolone lub zadowolone ze zdrowia w 2015 r.



Opracowanie merytoryczne i skład komputerowy:  
 Pomorski Ośrodek Badań Regionalnych, Referat Analiz i Opracowań Zbiorczych

Przy publikowaniu danych prosimy o podanie źródła.