# URZĄD STATYSTYCZNY W GDAŃSKU

# *ŚWIATOWY DZIEŃ ZDROWIA*
# *7 KWIETNIA*



**Pracownicy medyczni w województwie pomorskim w 2012 r.**
Stan w dniu 31 XII

| Wyszczególnienie | Ogółem | Na 10 tys.ludności |
|---|---|---|
| Lekarze ..... | 4492 | 19,6 |
| Lekarze dentyści ..... | 647 | 2,8 |
| Farmaceuci ..... | 1714 | 7,5 |
| Pielęgniarki ..... | 12570 | 54,9 |
| Położne ..... | 1374 | 6,0 |
| Fizjoterapeuci ..... | 1167 | 5,1 |
| Diagności laboratoryjni | 578 | 2,5 |

W ramach ambulatoryjnej opieki zdrowotnej w 2012 r. udzielono 17306,6 tys. porad, w tym 6339,3 tys. porad specjalistycznych.

**Przychodnie i praktyki lekarskie oraz porady w nich udzielone według powiatów w 2012 r.**

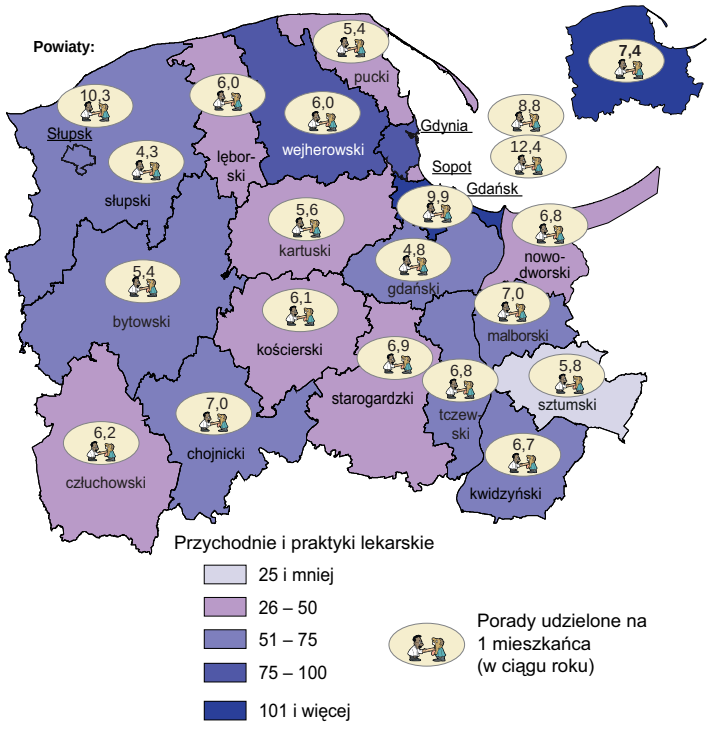


**Łóżka i leczeni w wybranych szpitalach w 2012 r.**

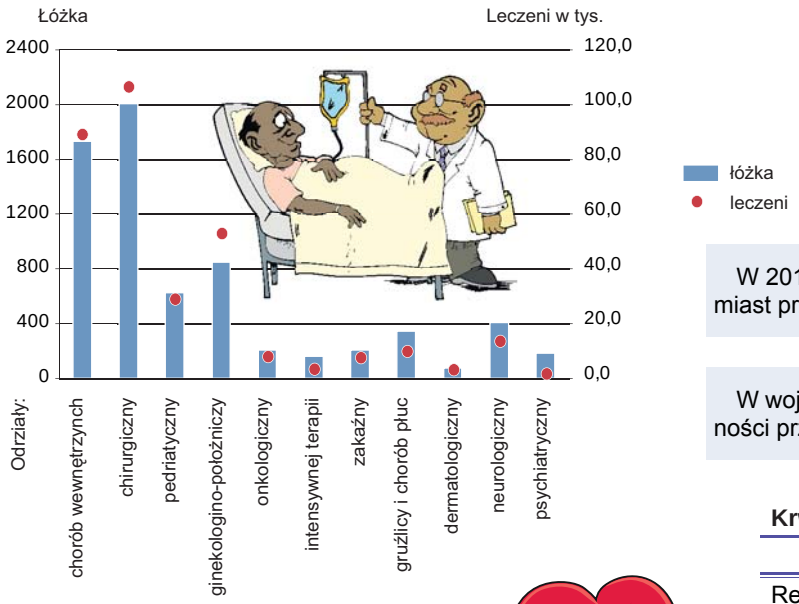


W 2012 r. przeciętny pobyt chorego w szpitalu trwał 5,3 dni, natomiast przeciętnie jedno łóżko było wykorzystywane przez 234 dni.

W województwie pomorskim w szpitalach ogólnych na 10 tys. ludności przypadało 39,6 łóżek i leczonych było 1681 osób.

**Krwiodawstwo w 2012 r.**

| Wyszczególnienie | Ogółem |
|---|---|
| Regionalne centra (stan w dniu 31 XII) ..... | 2 |
| Oddziały terenowe (stan w dniu 31 XII) ..... | 10 |
| Krwiodawcy w tys. ..... | 40,3 |
| Liczba donacji krwi pełnej w tys. ..... | 81,8 |
| Wyprodukowana liczba jednostek świeżo mrożonego osocza w tys. ..... | 81,8 |



**Wyjazdy zespołów ratownictwa medycznego według miejsca zdarzenia w 2012 r.**

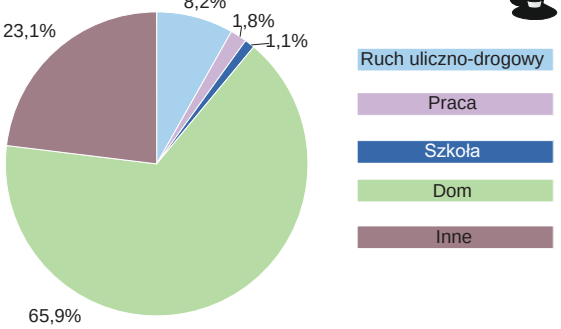


W trakcie 152,7 tys. wyjazdów zespołów ratownictwa udzielono świadczeń dla 154,5 tys. osób, w tym dla 10,3 tys. osób w wieku 0-18 lat i dla 59,6 tys. osób w wieku 65 lat i więcej.

**Liczba ludności na 1 aptekę ogólnodostępną i punkt apteczny w 2012 r.**
Stan w dniu 31 XII

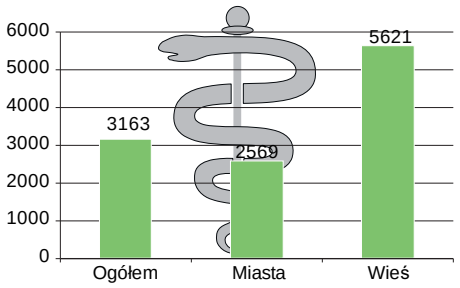


Na koniec 2012 r. funkcjonowały 682 apteki ogólnodostepne i 42 punkty apteczne. Stałe dyżury nocne pełniło 4,7% aptek, a okresowe 22,0%.