

Przeciętne ceny detaliczne w lutym 2018 r.



Cukier biały kryształ (1 kg)

2,37 zł ↓ 25,2%



Babka lub ciasto drożdżowe (1 kg)

20,54 zł ↑ 10,9%



Mąka pszenna (1 kg)

2,72 zł ↑ 1,1%



Czekolada mleczna (100 g)

3,42 zł ↓ 1,7%



Jaja kurze świeże (1 szt.)

0,73 zł ↑ 35,2%



Mięso wołowe bez kości - z udźca (1 kg)

38,72 zł ↓ 1,2%



Masło świeże o zawartości
tłuszczu ok. 82,5% (200 g)

6,07 zł ↑ 17,9%



Kurczęta patroszone (1 kg)

7,60 zł ↑ 6,3%



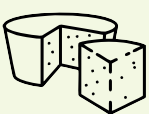
Olej rzepakowy produkcji krajowej (1 l)

6,00 zł ↑ 4,3%



Mięso wieprzowe bez kości
- schab środkowy (1 kg)

18,28 zł ↑ 1,1%



Ser twarogowy półtłusty (1 kg)

12,76 zł ↓ 4,8%



Szynka wieprzowa gotowana (1 kg)

30,06 zł ↑ 6,9%



Chrzan tarty (200 g)

2,86 zł —



Kiełbasa biała - parzona (1 kg)

18,39 zł ↑ 0,3%



Żurek lub barszcz biały (50 g)

1,93 zł
(cena nieporównywalna
do roku poprzedniego
- zmiana gramatury towaru)

↑ wzrost ceny
↓ spadek ceny
— cena nie uległa
zmianie

w stosunku do
lutego 2017 r.

Siła nabywcza przeciętnego miesięcznego wynagrodzenia brutto w sektorze przedsiębiorstw

Przeciętne miesięczne
wynagrodzenie brutto
w sektorze przedsiębiorstw

lutym 2010

lutym 2017

lutym 2018

3 229,09 zł

4 525,17 zł


4 710,65 zł

Cena jaja kurzego
(1 szt.)

0,49 zł

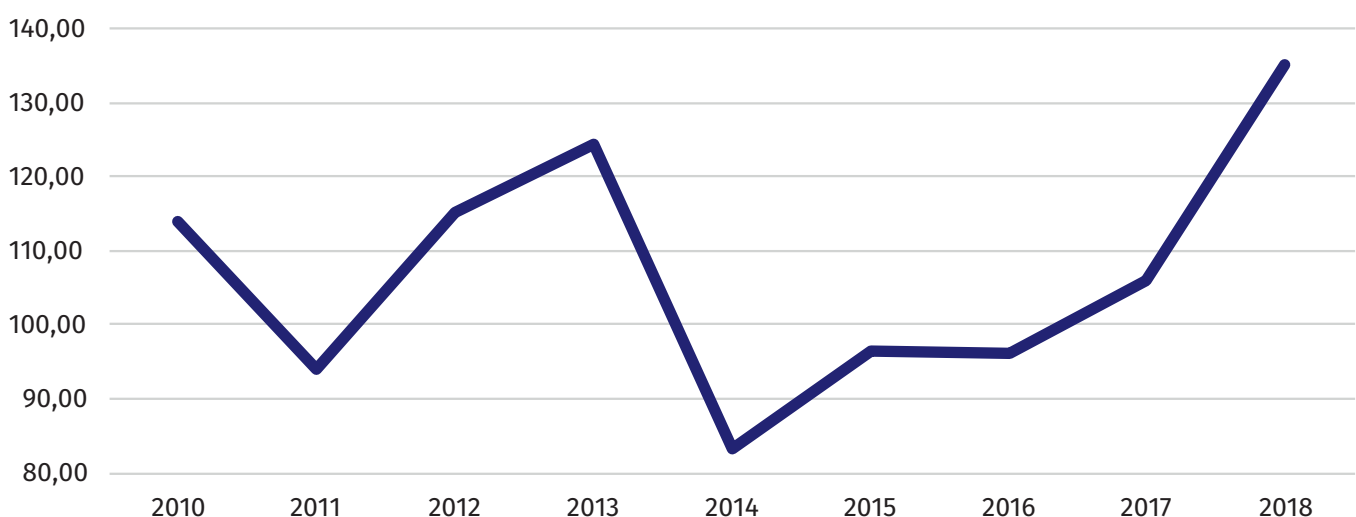
0,54 zł

0,73 zł



6 590 szt. 8 380 szt. 6 453 szt.

Dynamika cen jaj kurzych świeżych w lutym (analogiczny miesiąc roku poprzedniego = 100)



Opracowanie merytoryczne i skład komputerowy:

Pomorski Ośrodek Badań Regionalnych,
Referat Analiz i Opracowań Zbiorczych

Przy publikowaniu danych US
prosimy o podanie źródła.

