



27 MARCA

MIĘDZYNARODOWY DZIEŃ TEATRU

Dane za 2019 r.

@gdansk_stat | gdansk.stat.gov.pl | @urządstatystycznywgdańsku

PRZECIĘTNA CENA BILETU DO TEATRU



WIDZOWIE I SŁUCHACZE W TEATRACH NA 1 PRZEDSTAWIENIE



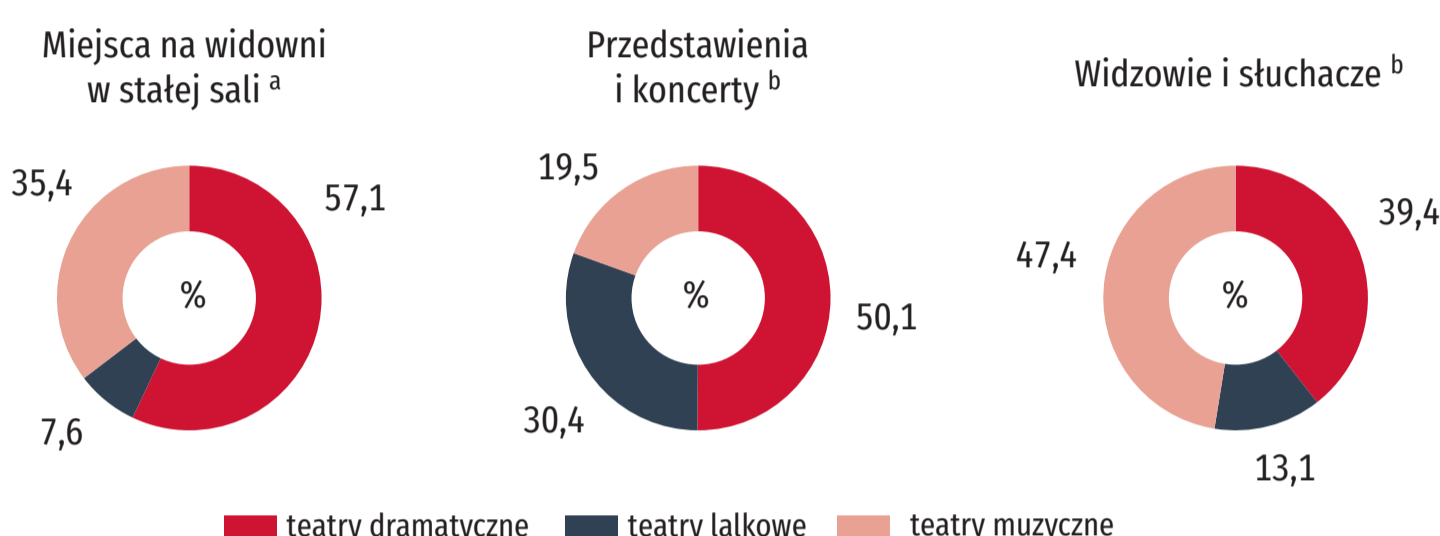
^a Dane dotyczą działalności prowadzonej na terenie województwa, łącznie z imprezami organizowanymi w plenerze.

TEATRY^a W WOJEWÓDZTWIE POMORSKIM



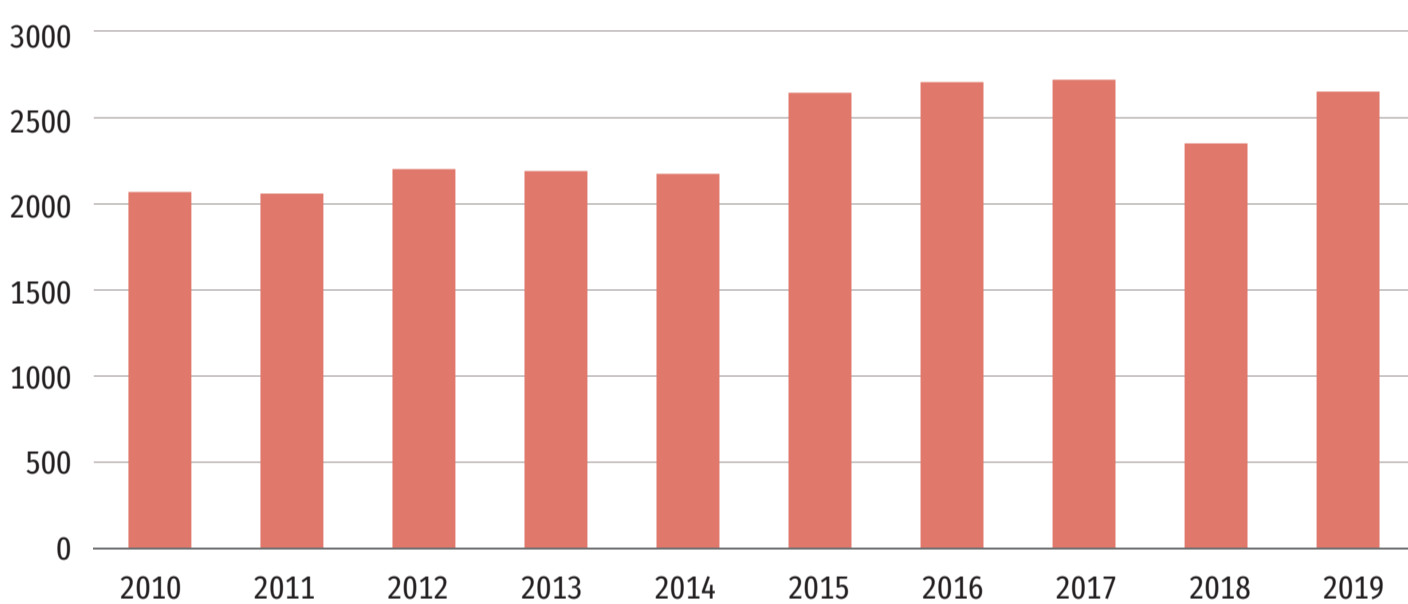
^a Stan w dniu 31 grudnia. ^b W ciągu roku.

DZIAŁALNOŚĆ TEATRÓW WEDŁUG RODZAJÓW W WOJEWÓDZTWIE POMORSKIM



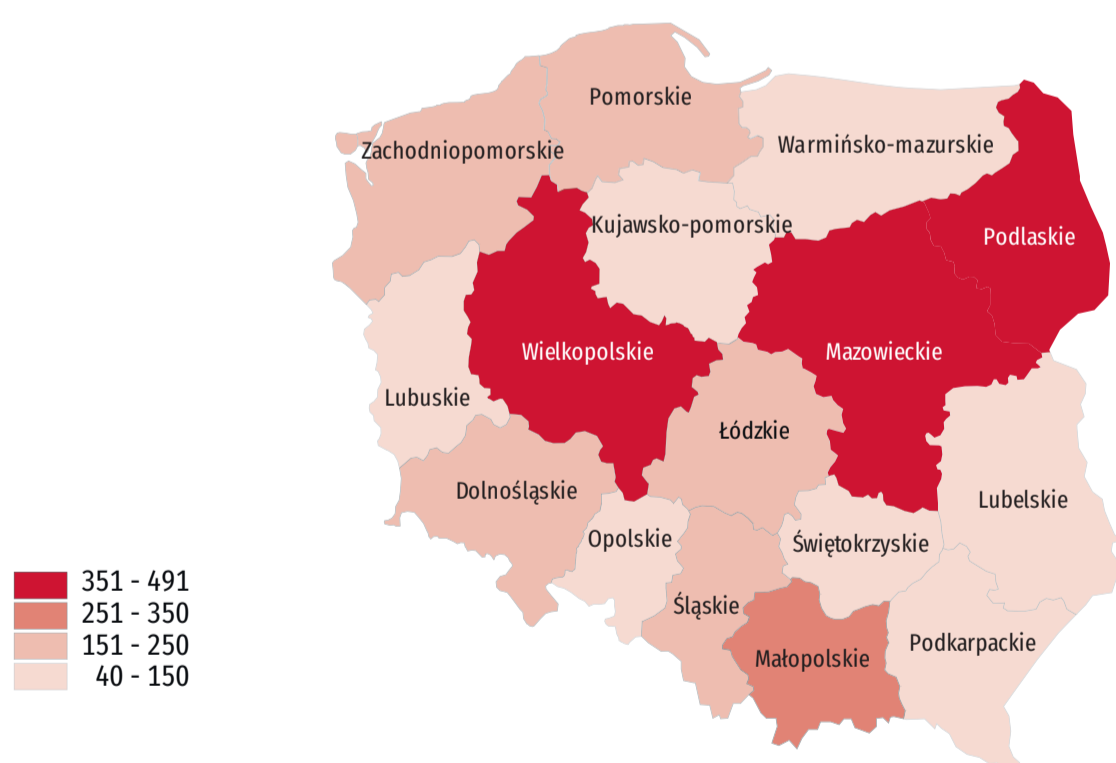
^a Stan w dniu 31 grudnia. ^b Dane dotyczą działalności prowadzonej na terenie województwa, łącznie z imprezami organizowanymi w plenerze.

PRZEDSTAWIENIA I KONCERTY^a W TEATRACH W WOJEWÓDZTWIE POMORSKIM



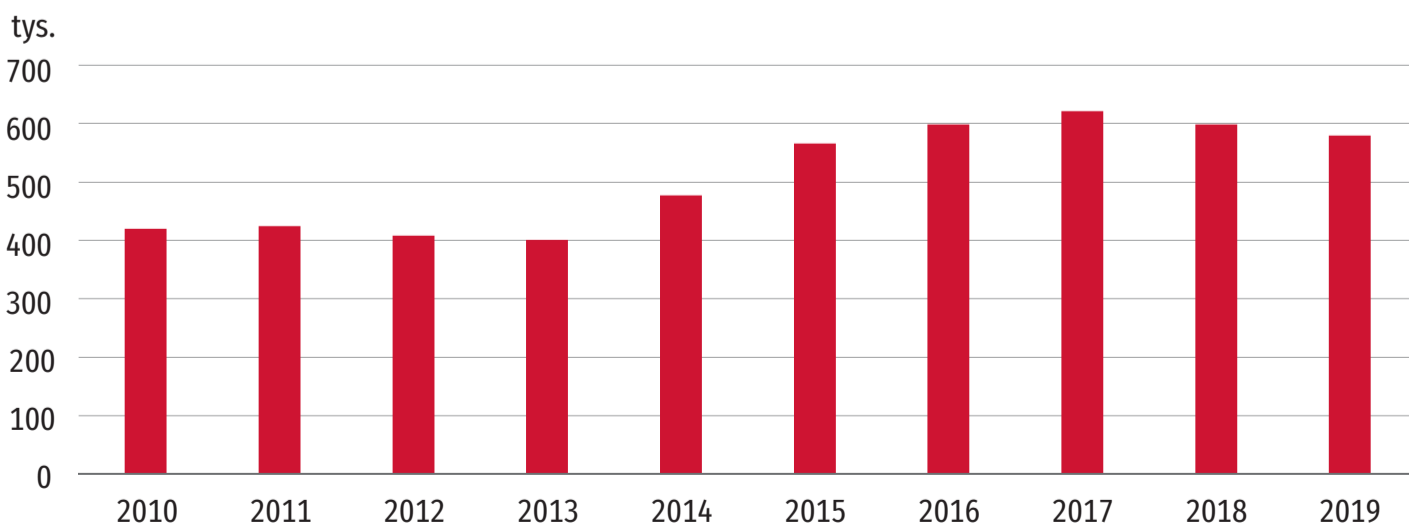
^a Dane dotyczą działalności prowadzonej na terenie województwa, łącznie z imprezami organizowanymi w plenerze.

WIDZOWIE I SŁUCHACZE^a W TEATRACH NA 1000 LUDNOŚCI



^a Dane dotyczą działalności prowadzonej na terenie województwa, łącznie z imprezami organizowanymi w plenerze.

WIDZOWIE I SŁUCHACZE^a W TEATRACH W WOJEWÓDZTWIE POMORSKIM



^a Dane dotyczą działalności prowadzonej na terenie województwa, łącznie z imprezami organizowanymi w plenerze.

Przy publikowaniu danych US prosimy o podanie źródła.

Opracowanie merytoryczne, graficzne oraz skład komputerowy: Urząd Statystyczny w Gdańsku - Pomorski Ośrodek Badań Regionalnych.

**Narodowy Spis Powszechny
Ludności i Mieszkań 2021**

Od 1 kwietnia 2021 r.

+ - Liczmy się
x - DLA POLSKI!

#liczysiękażdy



[Wejź na spis.gov.pl](https://spis.gov.pl)

i spis się sam



Narodowy Spis Powszechny
Ludności i Mieszkań 2021