

27 MARCA

MIĘDZYNARODOWY DZIEŃ TEATRU

100 lat
GUS



Urząd Statystyczny
w Gdańsku

@gdansk_stat

gdansk.stat.gov.pl

Teatry^a w województwie pomorskim w 2016 r.



3 teatry
dramatyczne



3 teatry
lalkowe



3 teatry
muzyczne



5 659

miejsc na widowni
w stałej sali



19

sceny



59

premiery^b

a Stan w dniu 31 XII. b W ciągu roku.

Działalność teatrów według rodzajów w województwie pomorskim w 2016 r.

Miejsca na widowni w stałej sali^a

54,2% 9,0% 36,8%

Przedstawienia i koncerty^b

61,2% 22,5% 16,3%

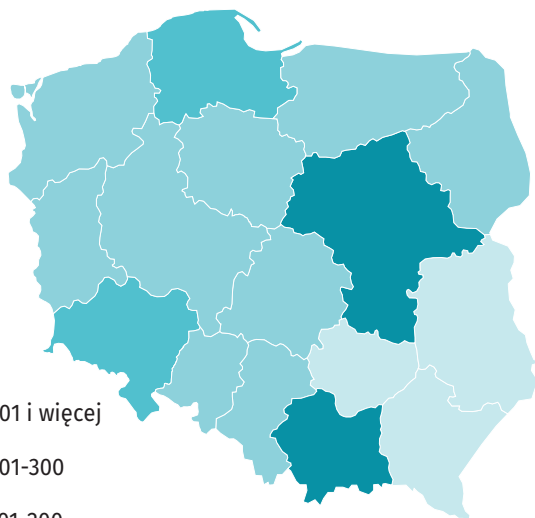
Widzowie i słuchacze^b

44,2% 14,4% 41,4%

Teatry dramatyczne Teatry lalkowe Teatry muzyczne

a Stan w dniu 31 XII. b Dane dotyczą działalności prowadzonej na terenie województwa, łącznie z imprezami organizowanymi w plenerze.

Widzowie i słuchacze^a w teatrach na 1000 ludności według województw w 2016 r.



a Dane dotyczą działalności prowadzonej na terenie województwa, łącznie z imprezami organizowanymi w plenerze.

Opracowanie merytoryczne i skład komputerowy:

Pomorski Ośrodek Badań Regionalnych,
Referat Analiz i Opracowań Zbiorczych

Przeciętna cena biletu do teatru w 2016 r.

Polska

46,62 zł

Województwo
pomorskie

53,33 zł

Widzowie i słuchacze w teatrach na 1 przedstawienie^a w 2016 r.

Polska

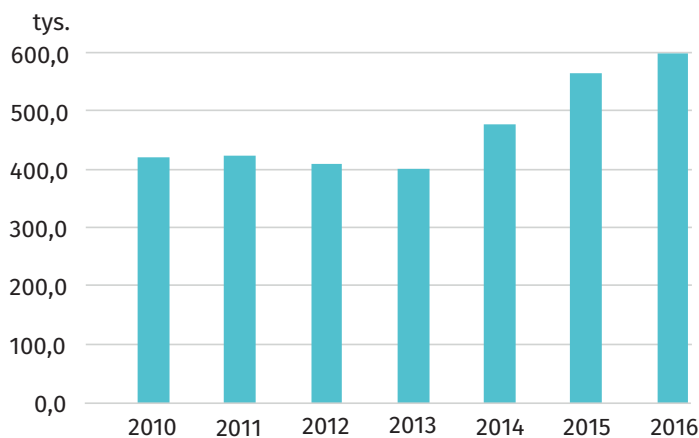
230

Województwo
pomorskie^b

221

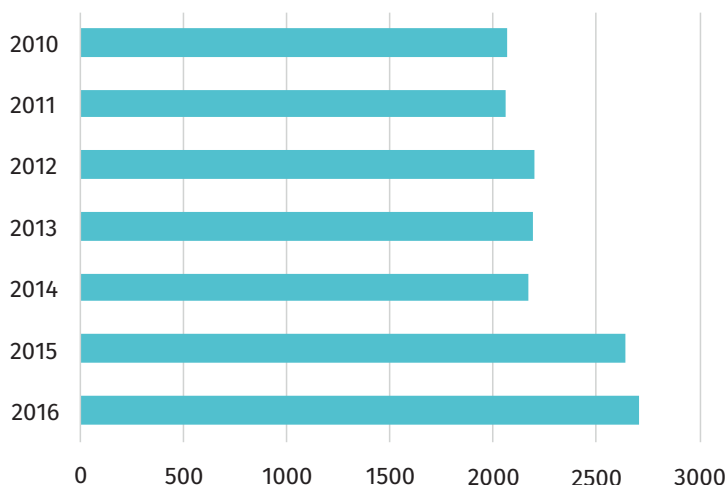
a łącznie z imprezami organizowanymi w plenerze.
b Dane dotyczą działalności prowadzonej na terenie województwa.

Widzowie i słuchacze^a w teatrach w województwie pomorskim



a Dane dotyczą działalności prowadzonej na terenie województwa, łącznie z imprezami organizowanymi w plenerze.

Przedstawienia i koncerty^a w teatrach w województwie pomorskim



a Dane dotyczą działalności prowadzonej na terenie województwa, łącznie z imprezami organizowanymi w plenerze.



Przy publikowaniu danych US
prosimy o podanie źródła.